



KVJS

Kommunalverband für
Jugend und Soziales
Baden-Württemberg

Empirische Schlaglichter auf aktuelle „Nachfrage“- und Angebotsentwicklungen in den stationären Hilfen zur Erziehung in Baden-Württemberg

Jahrestagung der Träger, Leiterinnen und Leiter von
Einrichtungen und sonstigen betreuten Wohnformen
der Hilfen zur Erziehung

14.-15. März 2019

KVJS-Tagungszentrum Gültstein

Aktuelle Entwicklungen in den stationären Hilfen zur Erziehung – „Angebotsseite“

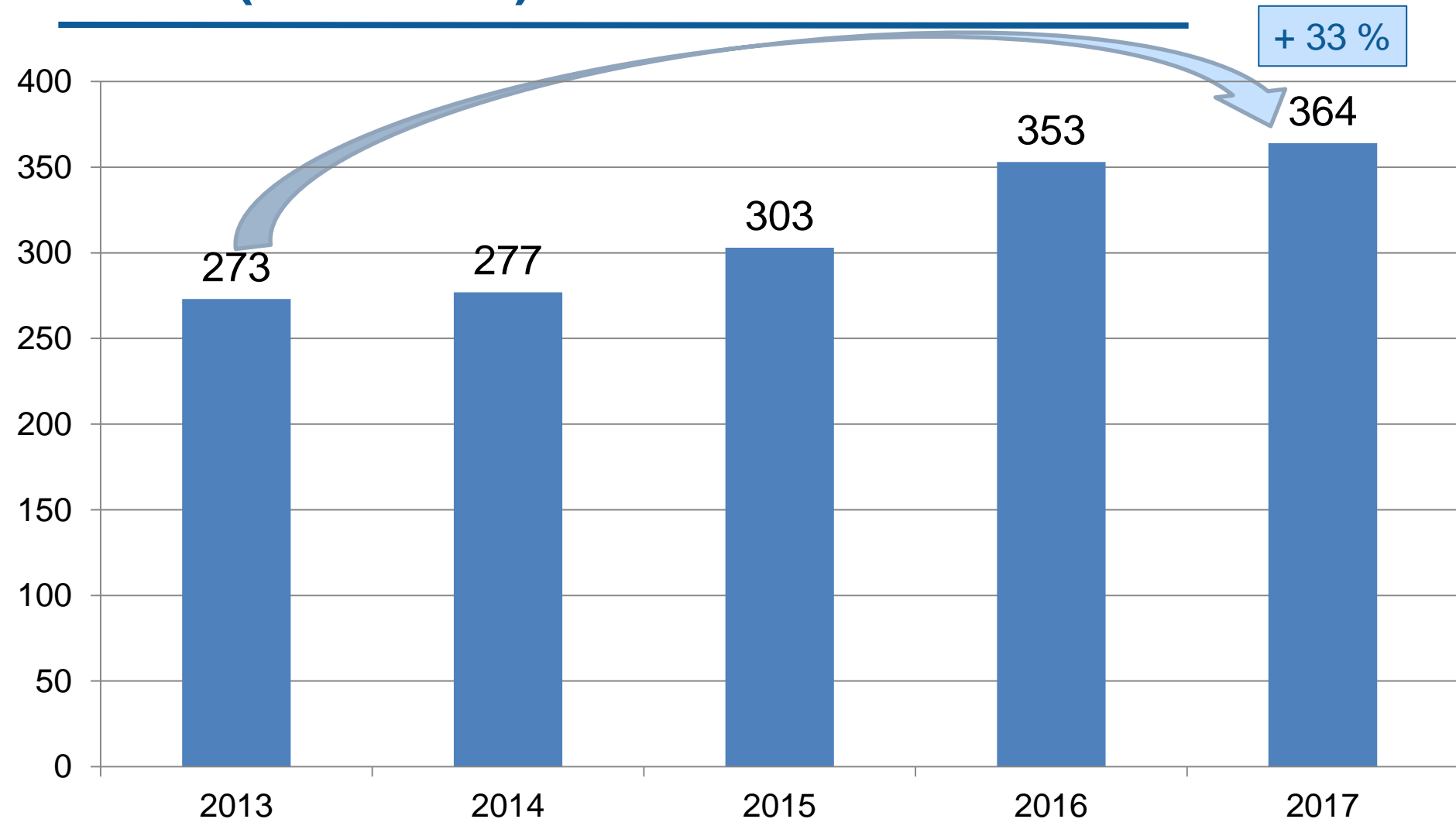


KVJS

Kommunalverband für
Jugend und Soziales
Baden-Württemberg

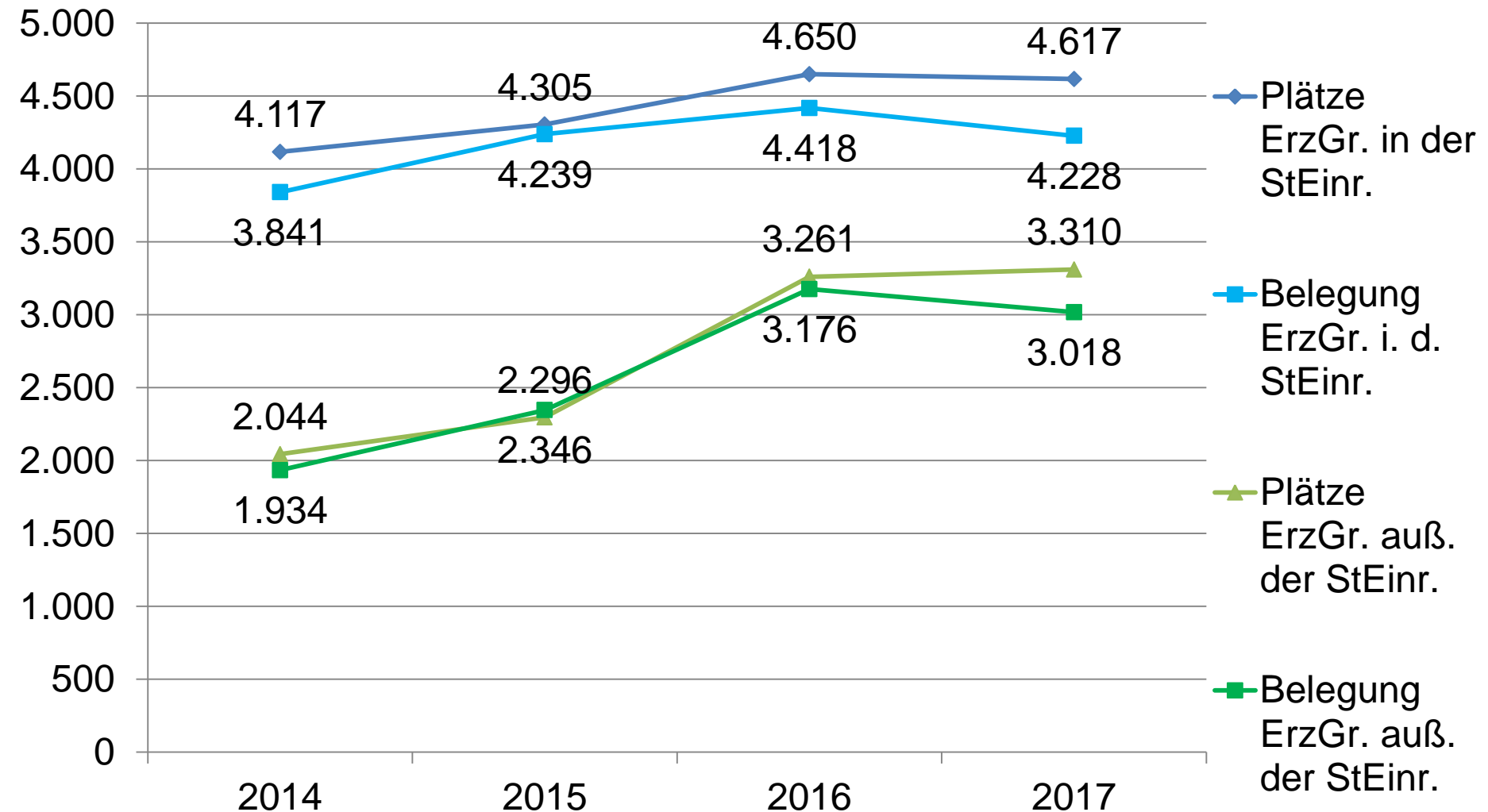
Angebotsstruktur (inklusive UMA)
Quelle: Heime-BW, jährliche Meldungen

Anzahl der Einrichtungen der Erziehungshilfe in BW 2013 bis 2017 (am 31.12.)

**KVJS**Kommunalverband für
Jugend und Soziales
Baden-Württemberg

Entwicklung der genehmigten und belegten Plätze stationärer Erziehungsgruppen von 2014 bis 2017 (einschl. UMA-Angebote; am 31.12.)


KVJS

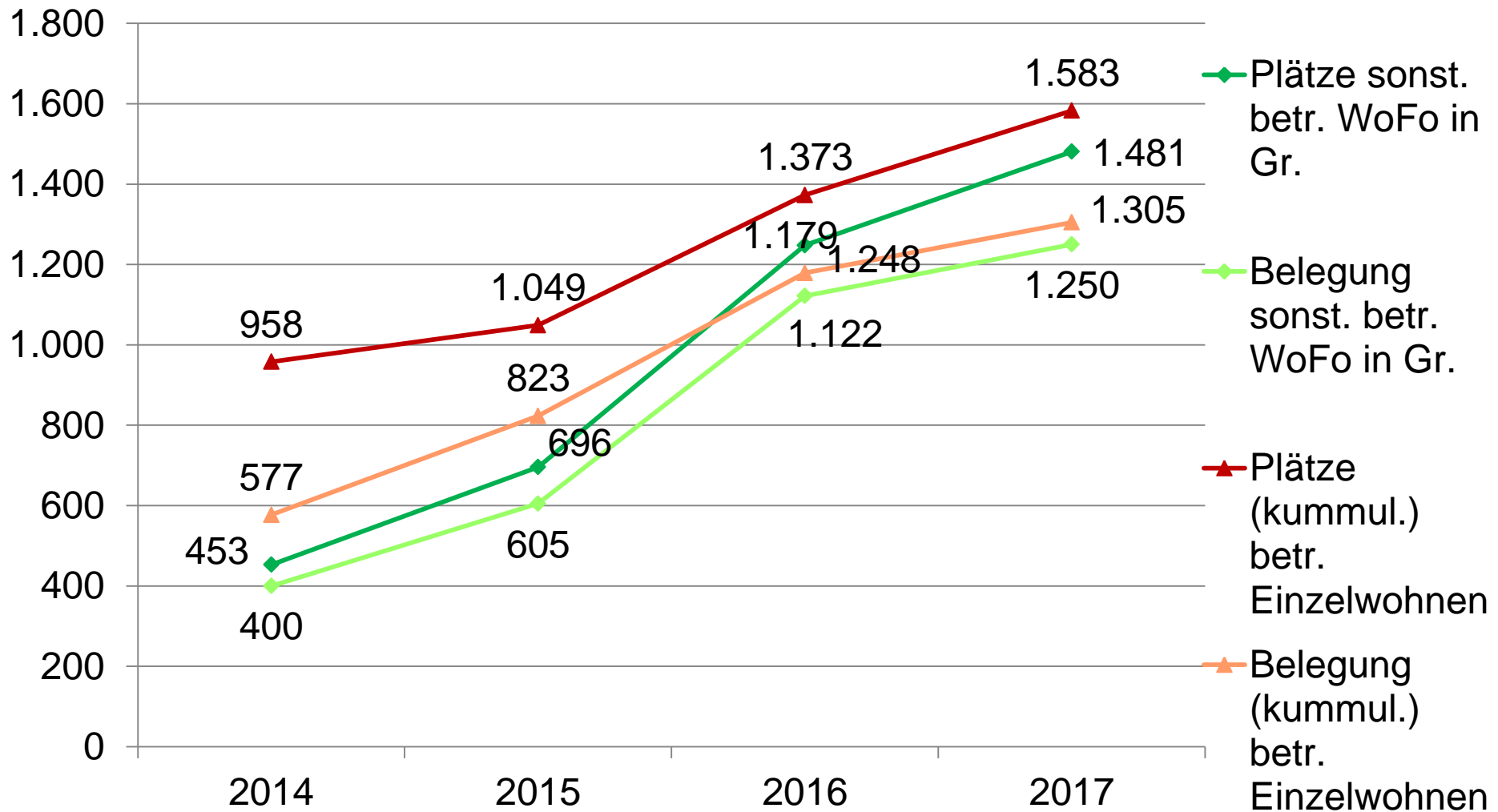
 Kommunalverband für
Jugend und Soziales
Baden-Württemberg


Entwicklung der genehmigten und belegten Plätze sonst. betreuter WoFo in Gruppen und (akkumul.) betreutem Einzelwohnen von 2014 bis 2017 (einschl. UMA-Angebote; am 31.12.)



KVJS

Kommunalverband für
Jugend und Soziales
Baden-Württemberg



Entwicklung der genehmigten Plätze stationär von 2014 bis 2017 (einschl. UMA-Angebote; am 31.12.)


KVJS

 Kommunalverband für
Jugend und Soziales
Baden-Württemberg

Betreuungsform	2014	2015	2016	2017	Diff. '14 zu '17 in %	Diff. '16 zu '17 in %
ErzGr. in der StEinr.	4.117	4.305	4.650	4.617	12%	-1%
ErzGr. auß. der StEinr.	2.044	2.296	3.261	3.310	62%	2%
sonst. betr. WoFo in Gr.	453	696	1.248	1.481	227%	19%
betr. Einzelw.	958	1.049	1.373	1.583	65%	15%
Teilsumme	7.572	8.346	10.532	10.991	45%	4%
ErzStelle	390	386	414	397	2%	-4%
FamWoGr.	100	121	121	132	32%	9%
Mu-/Va-Ki-Gr./Wo.	258	264	256	257	0%	0%
WoFo ausschl. ION § 42		362	404	308		-24%
WoFo ausschl. vorl. ION § 42a			141	138		-2%
stationär gesamt	8.320	9.479	11.868	12.223	47%	3%

Entwicklung der belegten Plätze stationär von 2014 bis 2017 (einschl. UMA-Angebote; am 31.12.)


KVJS

 Kommunalverband für
Jugend und Soziales
Baden-Württemberg

Betreuungsform	2014	2015	2016	2017	Diff. '14 zu '17 in %	Diff. '16 zu '17 in %
ErzGr. in der StEinr.	3.841	4.239	4.418	4.228	10%	-4%
ErzGr. auß. der StEinr.	1.934	2.346	3.176	3.018	56%	-5%
sonst. betr. WoFo in Gr.	400	605	1.122	1.250	213%	11%
betr. Einzelw.	577	823	1.179	1.305	126%	11%
Teilsumme	6.752	8.013	9.895	9.801	45%	-1%
ErzStelle	279	386	291	274	-2%	-6%
FamWoGr.	80	101	100	101	26%	1%
Mu-/Va-Ki-Gr./Wo.	236	240	233	228	-3%	-2%
WoFo ausschl. ION § 42		334	335	162		-52%
WoFo ausschl. vorl. ION § 42a			64	45		-30%
stationär gesamt	7.347	9.074	10.918	10.611	44%	-3%

Genehmigte Plätze nach Betreuungsform am 31.12.2017 (einschließlich UMA-Angebote)


KVJS

 Kommunalverband für
Jugend und Soziales
Baden-Württemberg

Betreuungsform	genehmigte Plätze	davon in UMA-Angeboten	Anteil UMA-Plätze an allen Plätzen
ErzGr. in StEinr.	4.617	391	8,5%
ErzGr. auß. StEinr.	3.310	746	22,5%
sonst. betr. WoFo in Gr.	1.481	644	43,5%
(akkumul.) betr. Einzelwohnen	1.583	402	25,4%
ErzStelle	397	/	/
FamWoGr.	132	/	/
Mu-/Va-Ki-Gr./Wo.	257	/	/
WoFo außschl. ION § 42	308	115	37,3%
WoFo außschl. ION § 42a	138	138	100,0%
stationär gesamt	12.223	2.436	21,3%
Tagesgruppe	2.659	/	/
and. flex. teilstat. Hilfen	160	/	/
teilstationär gesamt	2.819	/	/

Belegte Plätze nach Betreuungsform am 31.12.2017 (einschließlich UMA-Angebote)


KVJS

 Kommunalverband für
Jugend und Soziales
Baden-Württemberg

Betreuungsform	Belegte Plätze	davon UMA	Anteil UMA an Belegung
ErzGr. in StEinr.	4.228	767	18,1%
ErzGr. auß. StEinr.	3.018	1.174	38,9%
sonst. betr. WoFo in Gr.	1.250	952	76,2%
(akkumul.) betr. Einzelwohnen	1.305	843	64,6%
ErzStelle	274	10	3,6%
FamWoGr.	101	5	5,0%
Mu-/Va-Ki-Gr./Wo.	228	10	4,4%
WoFo außschl. ION § 42	162	73	45,1%
WoFo außschl. ION § 42a	45	43	95,6%
stationär gesamt	10.611	3.877	36,5%
Tagesgruppe	2.481	/	/
and. flex. teilstat. Hilfen	130	/	/
teilstationär gesamt	2.611	/	/

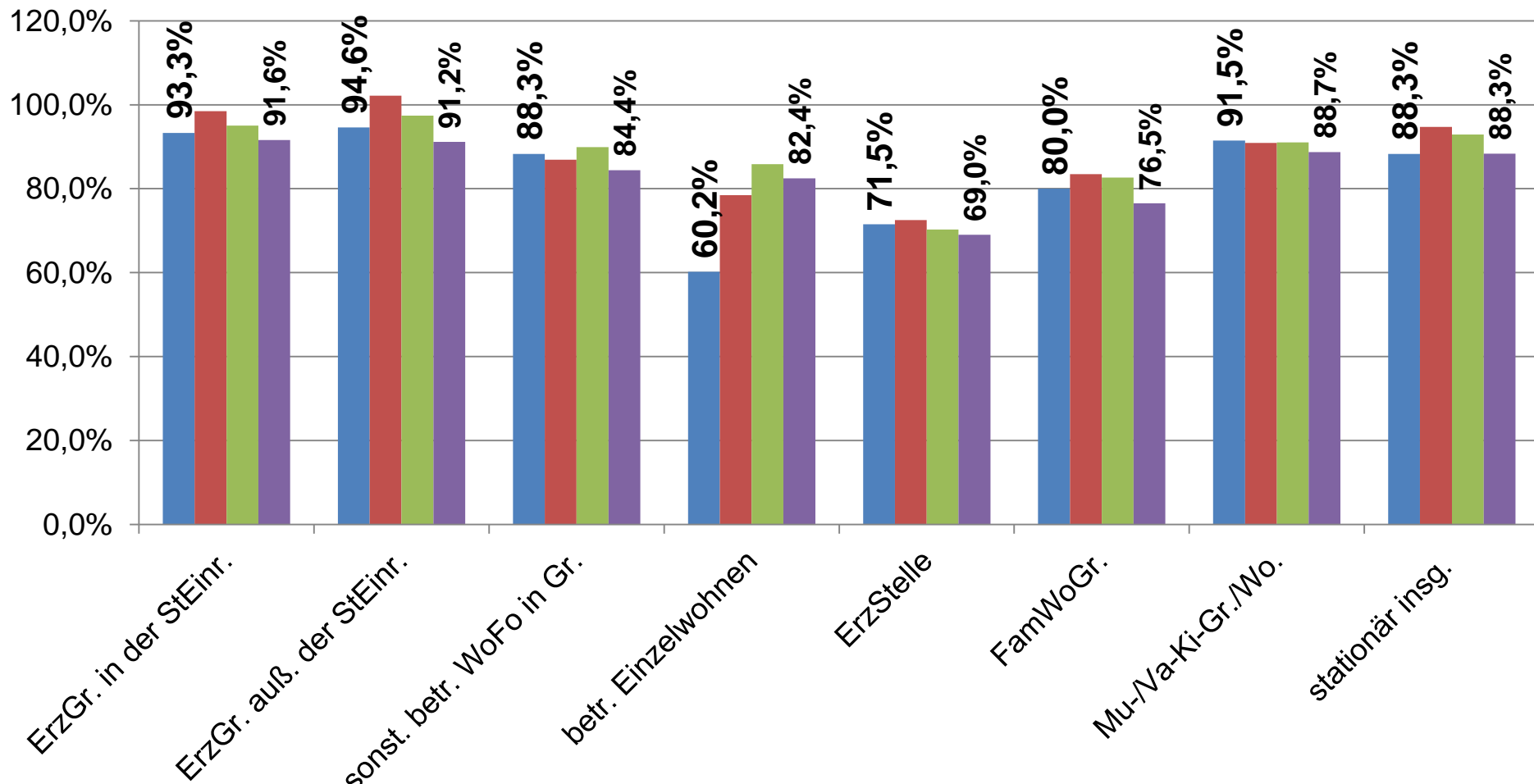
Belegungsquoten stationär (Anteil der belegten an den genehmigten Plätzen) von 2014 bis 2017 (am 31.12.; einschließlich UMA-Angebote)


KVJS

 Kommunalverband für
Jugend und Soziales
Baden-Württemberg

■ 2014 ■ 2015 ■ 2016 ■ 2017

Ohne Wohnformen ION §§ 42, 42a

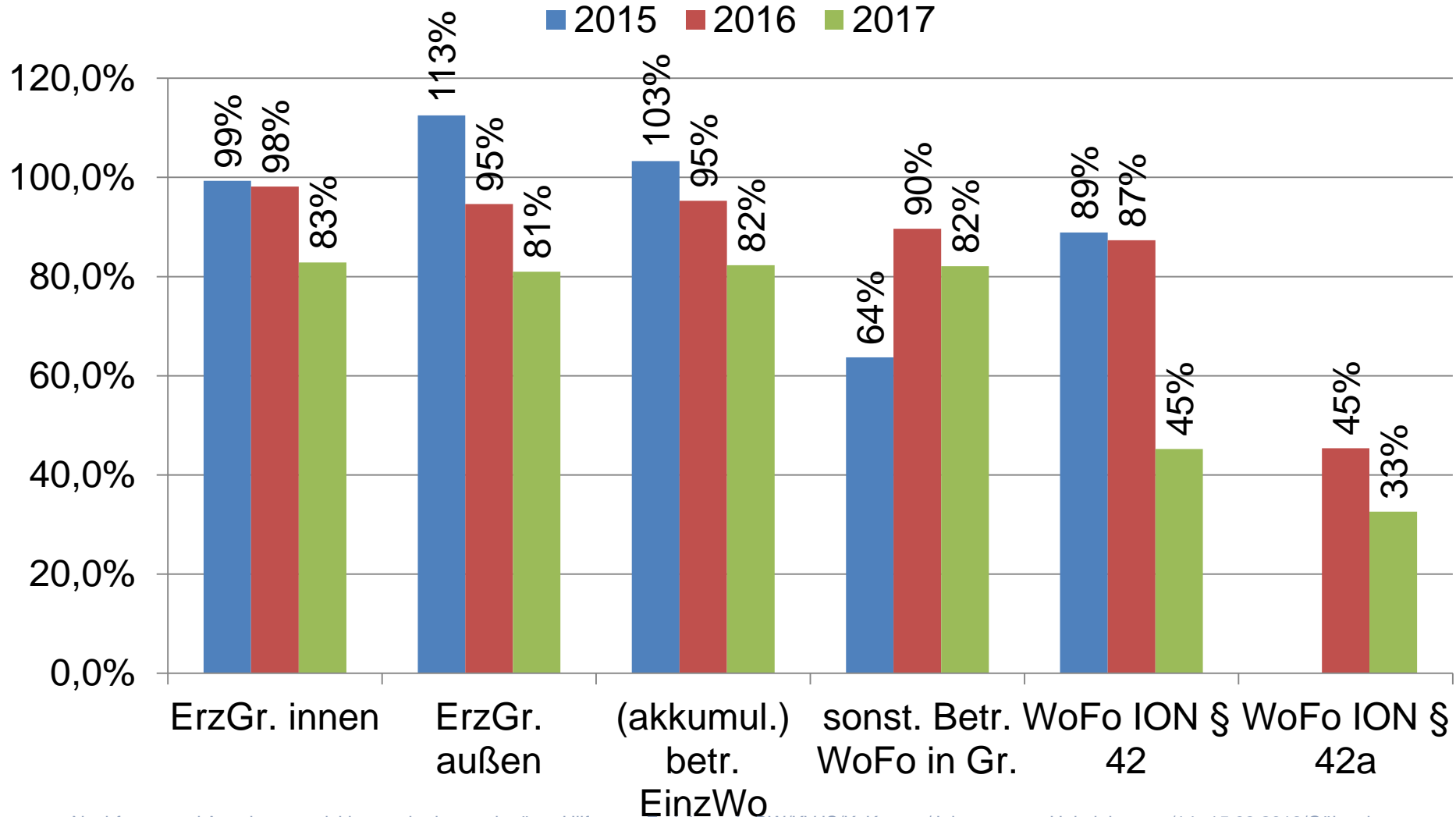


Belegungsquoten (Anteil der belegten an den genehmigten Plätzen) in UMA-Angeboten von 2015 bis 2017 (am 31.12.)



KVJS

Kommunalverband für
Jugend und Soziales
Baden-Württemberg



Aktuelle Entwicklungen in den stationären Hilfen zur Erziehung – „Nachfrageseite“



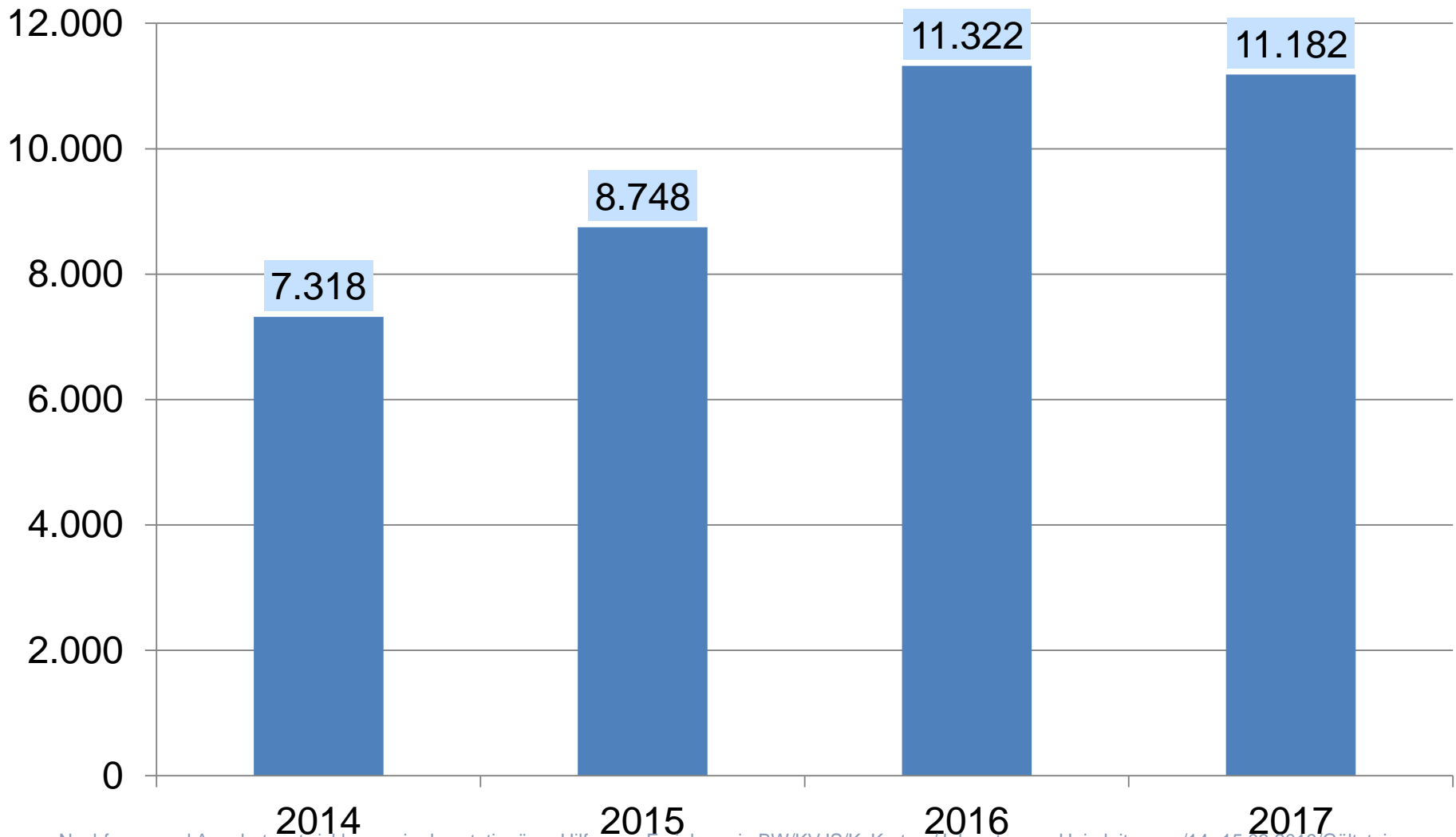
KVJS

Kommunalverband für
Jugend und Soziales
Baden-Württemberg

Gesamtschau der Fallzahlen HzE der Jugendämter in BW

Quelle: jährliche Erhebung KVJS-Landesjugendamt bei den 46 Jugendämtern in Baden-Württemberg

Stationäre Hilfen nach § 34 einschließlich UMA (RA §§ 27, 35a und 41 SGB VIII; am 31.12.)

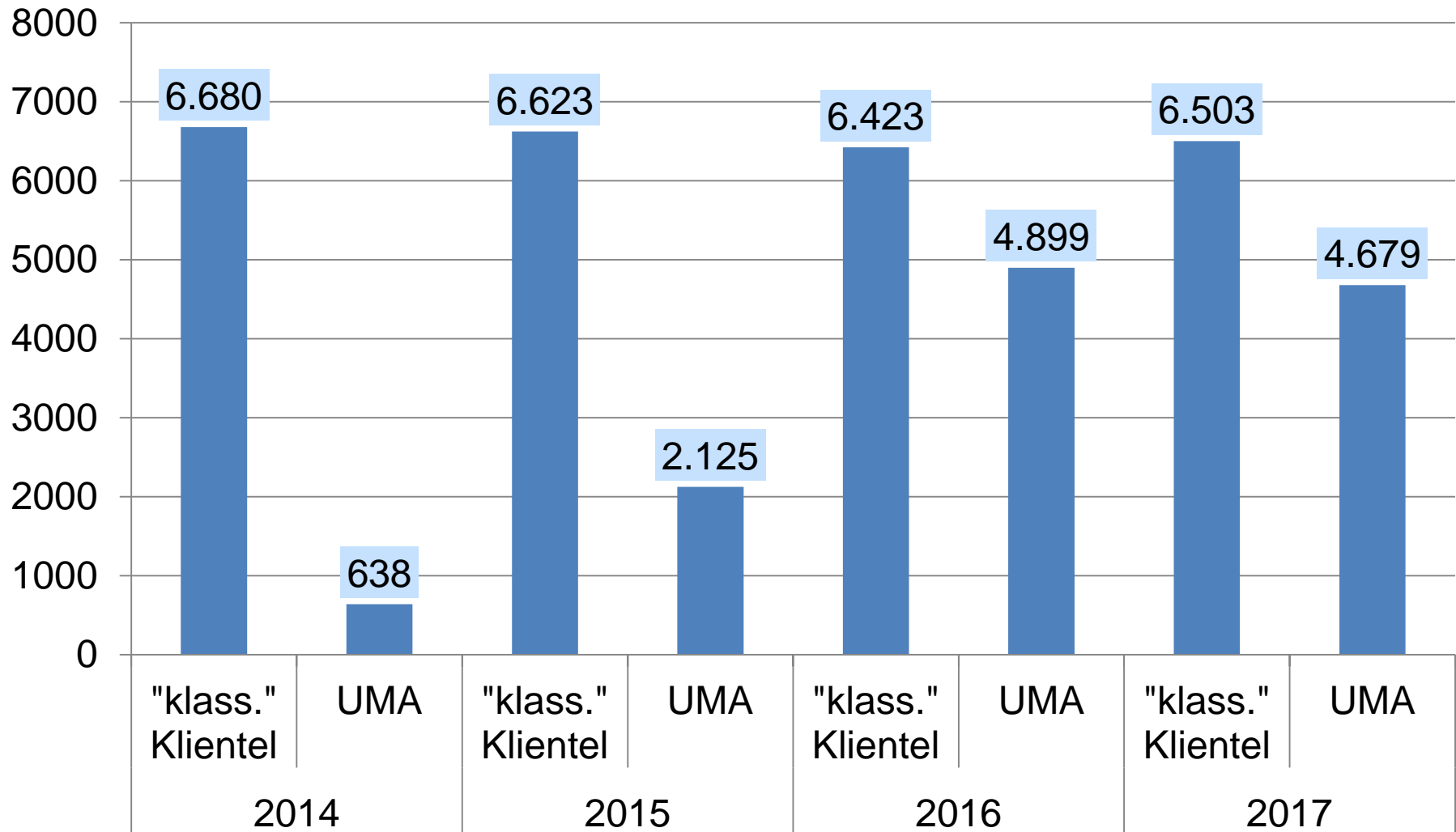
**KVJS**Kommunalverband für
Jugend und Soziales
Baden-Württemberg

Stationäre Hilfen nach § 34 differenziert nach jungen Menschen originär in BW aufgewachsen und UMA (RA §§ 27, 35a und 41 SGB VIII; am 31.12.)



KVJS

Kommunalverband für
Jugend und Soziales
Baden-Württemberg



Aktuelle Entwicklungen in den stationären Hilfen zur Erziehung – „Angebot und Nachfrage“

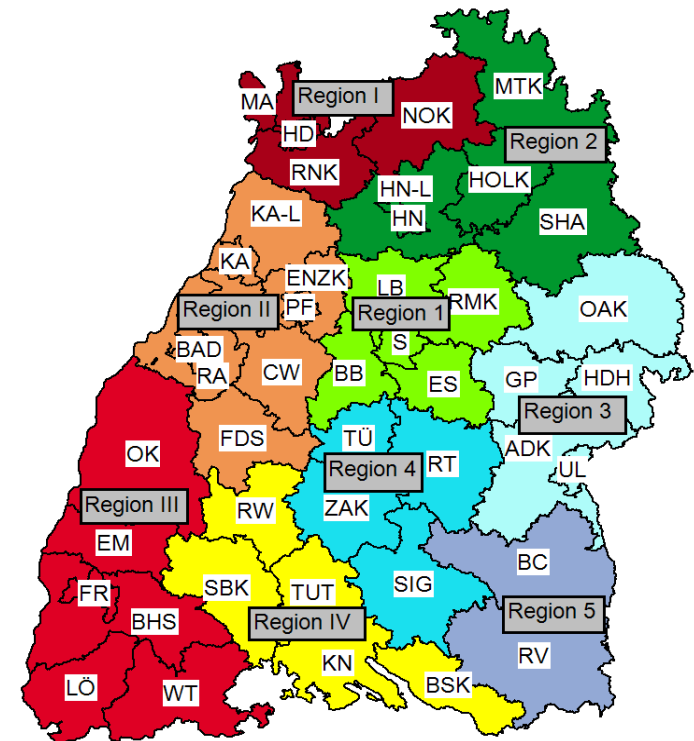


KVJS

Kommunalverband für
Jugend und Soziales
Baden-Württemberg

„Angebot und Nachfrage“ aus regionaler Perspektive

Quellen: jährliche Meldungen der HzE-Einrichtungen in BW und
Jährliche Erhebung der
Fallzahlen § 34
bei den 46 Jugendämtern in BW
am 31.12.2017



Angebot und „Nachfrage“ stationärer Betreuungsformen (ohne Mu/Va-Ki- Gruppen, ohne WoFo ausschl. ION §§ 42, 42a;) am 31.12.2017


KVJS

 Kommunalverband für
Jugend und Soziales
Baden-Württemberg

Jugendhilfe- region	Plätze	Belegung	<u>davon</u> UMA	Plätze <u>ohne</u> UMA	Belegung <u>ohne</u> UMA	Fallzahlen der JÄ BW § 34 (RA 27, 35a, 41; <u>ohne</u> UMA!)
Region I	1.422	1.288	468	954	820	863
Region II	2.047	1.723	563	1.484	1.160	1.029
Region III	1.585	1.399	518	1.067	881	905
Region IV	1.076	912	408	668	504	494
Region 1	2.110	1.901	830	1.280	1.071	1.550
Region 2	951	873	349	602	524	612
Region 3	1.053	907	269	784	638	480
Region 4	755	730	260	495	470	468
Region 5	521	443	86	435	357	102
Ba-Wü	11.520	10.176	3.751	7.769	6.425	6.503

Grundsätzliche Anmerkungen zur Einordnung der vorangegangenen Befunde im Hinblick auf „Angebot und Nachfrage“



KVJS

Kommunalverband für
Jugend und Soziales
Baden-Württemberg

Es kann nie eine völlige Kongruenz zwischen den stationären Fallzahlen nach § 34 SGB VIII der Jugendämter in Baden-Württemberg und den Belegungen stationärer Angebote in den Einrichtungen der Erziehungshilfe in Baden-Württemberg am jeweiligen Stichtag geben:

- Einrichtungen innerhalb Baden-Württembergs können von Jugendämtern außerhalb Baden-Württembergs belegt werden.
- Baden-Württembergische Jugendämter können junge Menschen in Einrichtungen außerhalb Baden-Württembergs unterbringen.
- In der Summe der stationären Fallzahlen nach § 34 der Jugendämter sind auch Hilfen erfasst, die nicht in Einrichtungen der Erziehungshilfe erbracht werden, sondern in Einrichtungen der Eingliederungshilfe und in Jugendwohnheimen. Daher werden diese Fälle nicht bei der Belegung der HzE-Einrichtungen berücksichtigt.