

The logo for KVJS (Kommunalverband für Jugend und Soziales Baden-Württemberg) features the letters 'KVJS' in a bold, white, sans-serif font, centered within a solid blue rectangular background.

**Kommunalverband
für Jugend und Soziales
Baden-Württemberg**

Säuglinge und Kleinkinder in Angeboten der stationären Erziehungshilfe

Online Jahrestagung für Einrichtungsleitungen
am 18.03.2021

Dr. Jürgen Strohmaier, Referatsleiter Landesjugendamt
Baden-Württemberg

www.kvjs.de

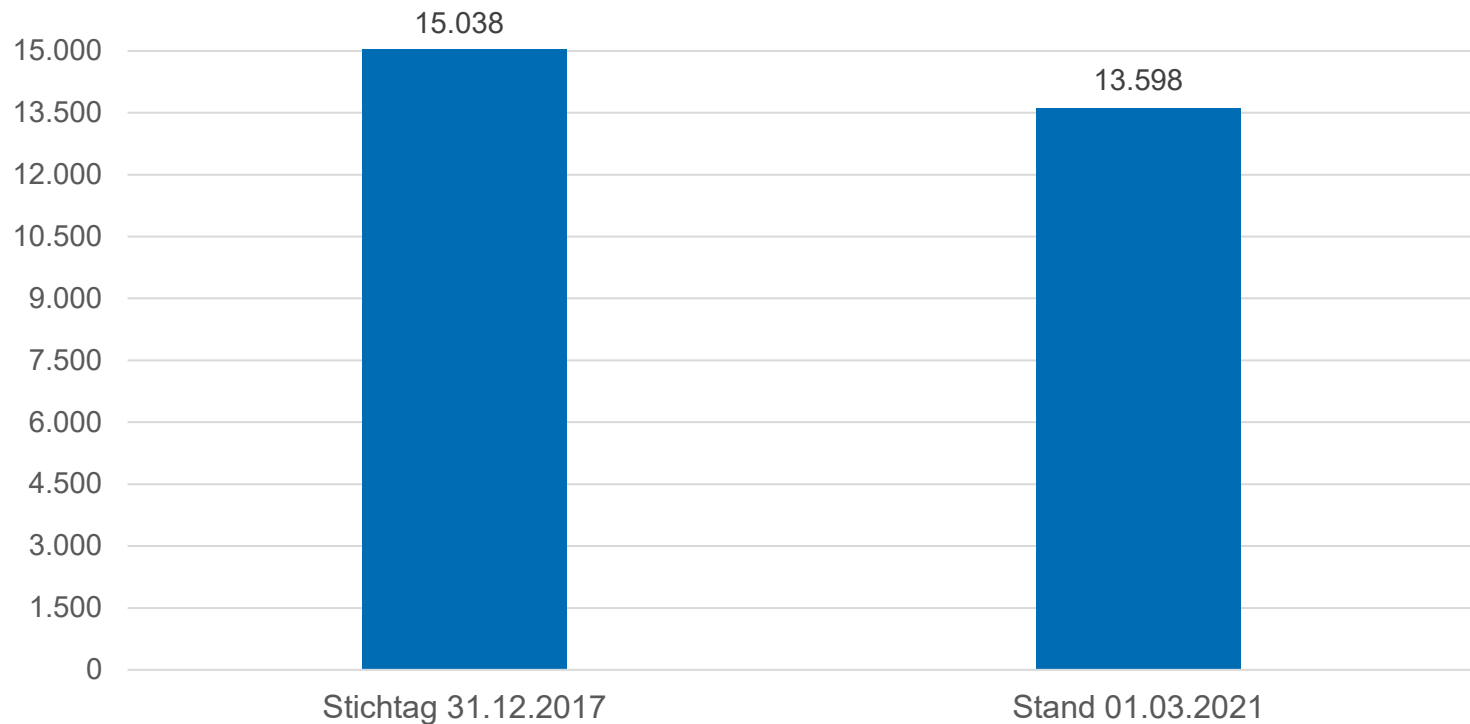
Aspekte meines Beitrags

Daseinsvorsorge-Untersuchung:

- Aktuelle Zahlen Baden-Württemberg
- Zur „Corona-Diagnose“
- Zum Tagungsthema
- Diverse

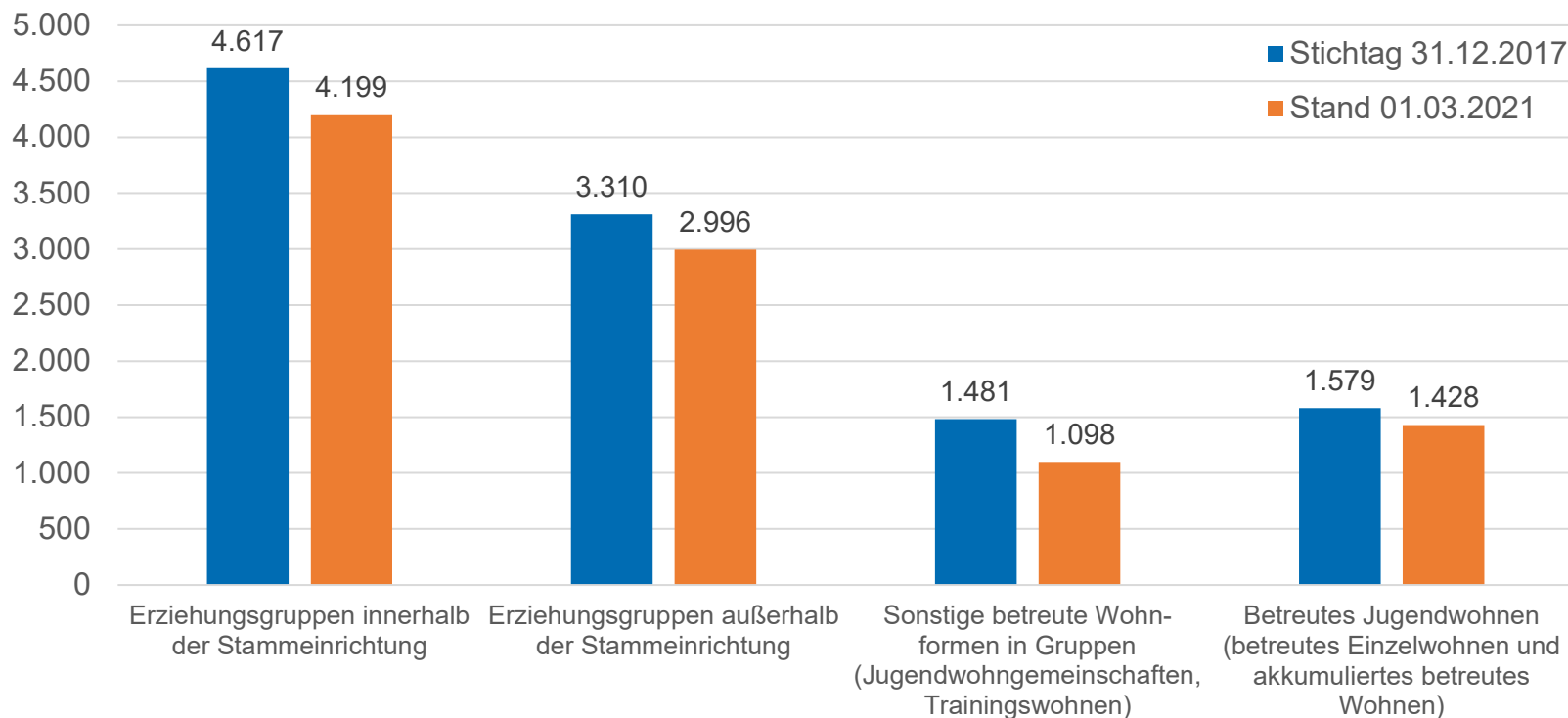
Genehmigte (teil-)stationäre HzE- Plätze und § 19 SGB VIII

Genehmigte (teil-)stationäre HzE-Plätze und § 19
SGB VIII - Höchststand vs. Stand 01.03.2021



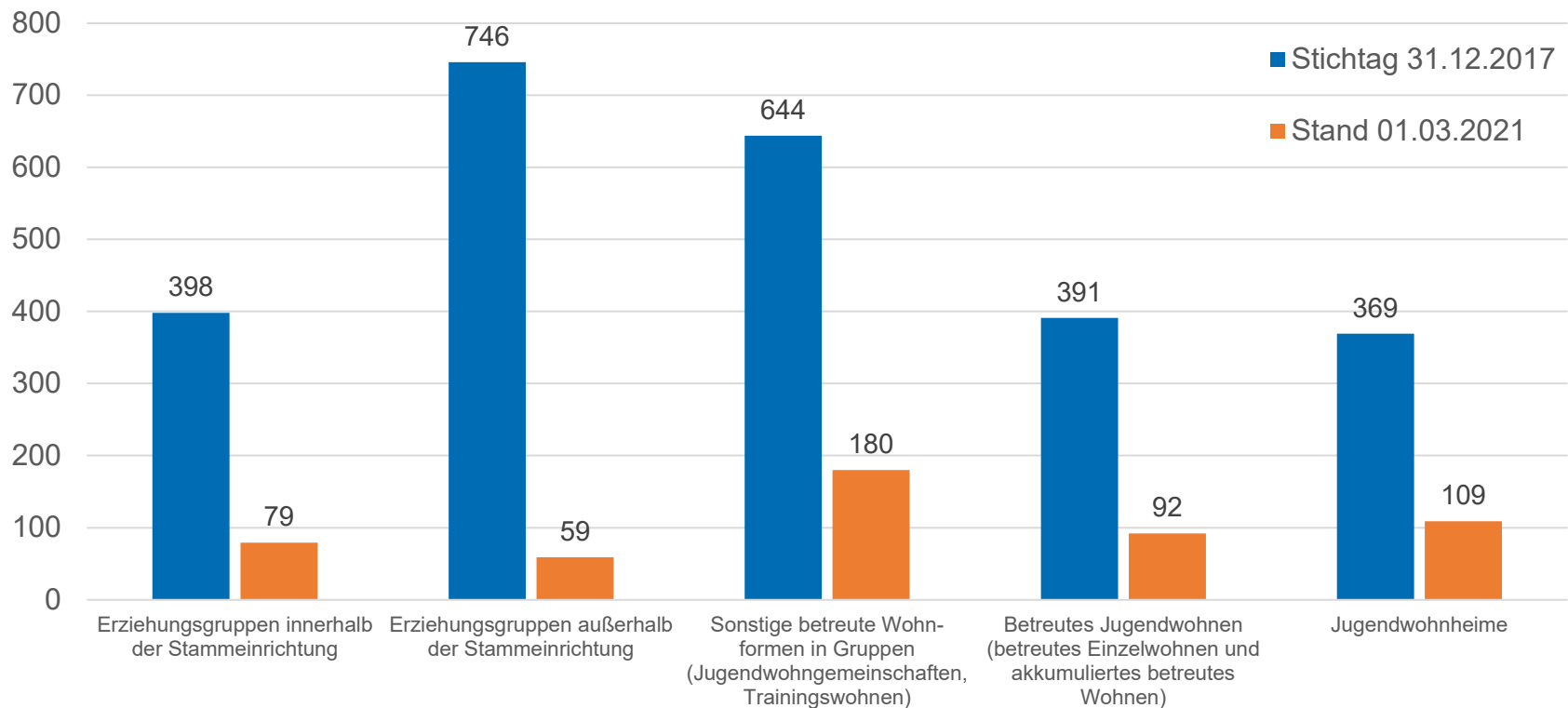
Entwicklung der betriebserlaubten Plätze nach Betreuungsformen

Entwicklung der betriebserlaubten Plätze Höchststand vs. Stand 01.03.2021



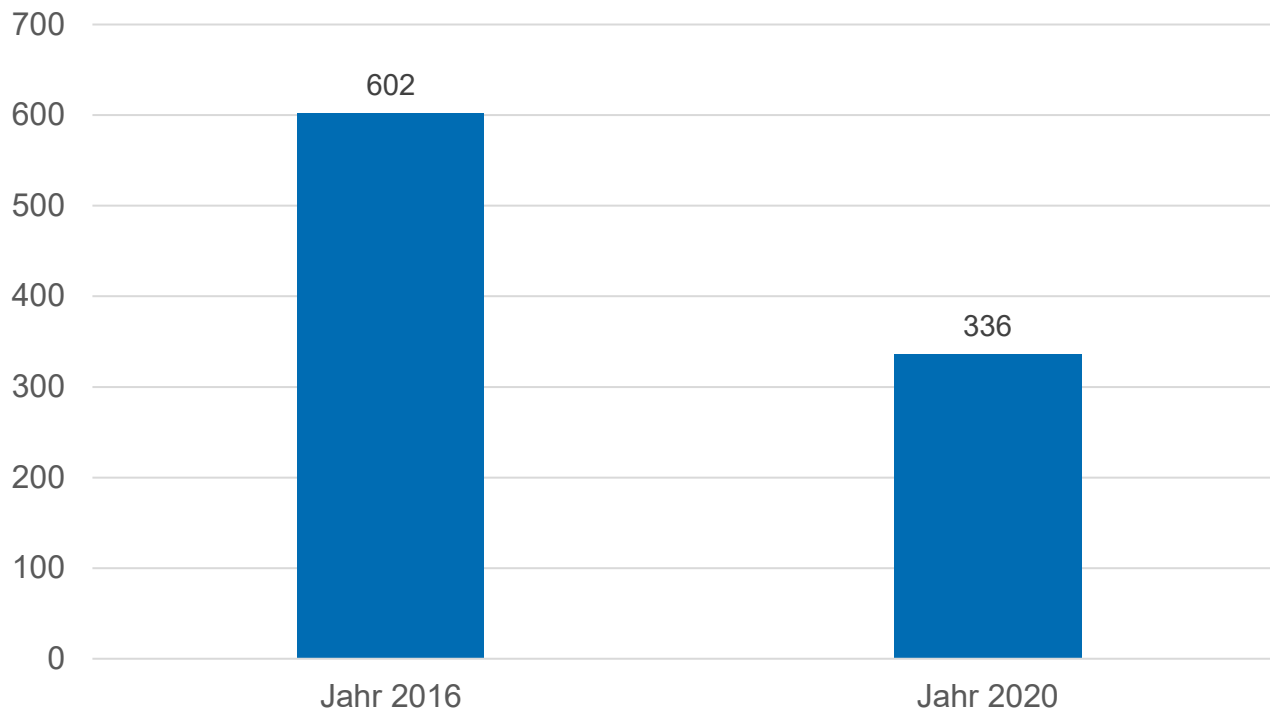
Entwicklung der Plätze in reinen UMA-Angeboten

Entwicklung der Plätze in reinen UMA-Angeboten Höchststand vs. Stand 01.03.2021



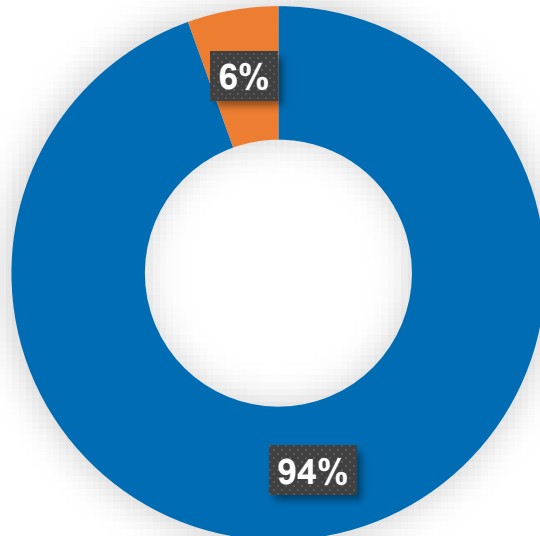
Entwicklung des Betriebserlaubnisverfahrens

Anzahl des Betriebserlaubnisverfahrens
Höchststand vs. Jahr 2020



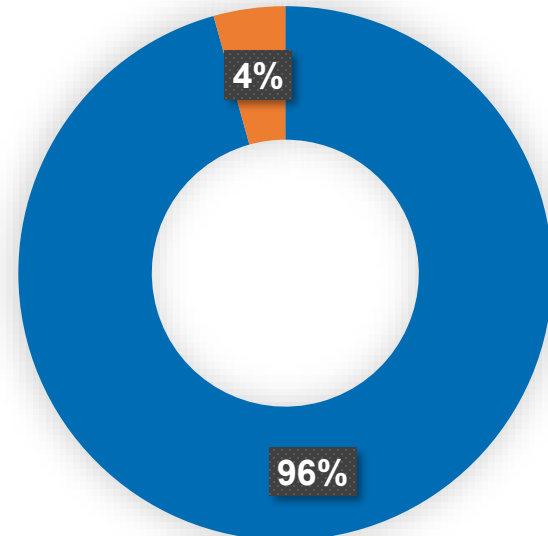
Meldungen gem. § 47 Satz 1 Nr. 2 SGB VIII im Jahresvergleich

Im Jahr 2019:
200 Meldungen



- Durch den Träger: 189 Meldungen
- Durch andere Melder: 11 Meldungen

Im Jahr 2020:
346 Meldungen

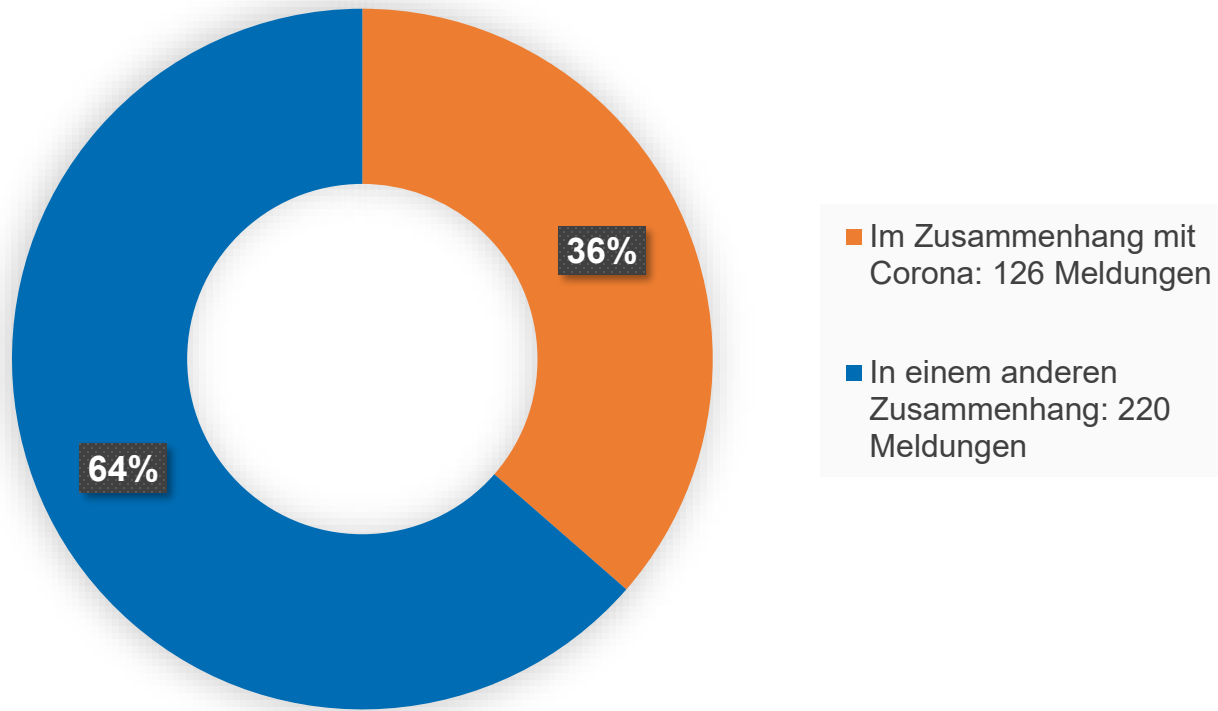


- Durch den Träger: 331 Meldungen
- Durch andere Melder: 15 Meldungen

Stand: 09.03.2021

Meldungen gem. § 47 Satz 1 Nr. 2 SGB VIII im Corona-Jahr 2020

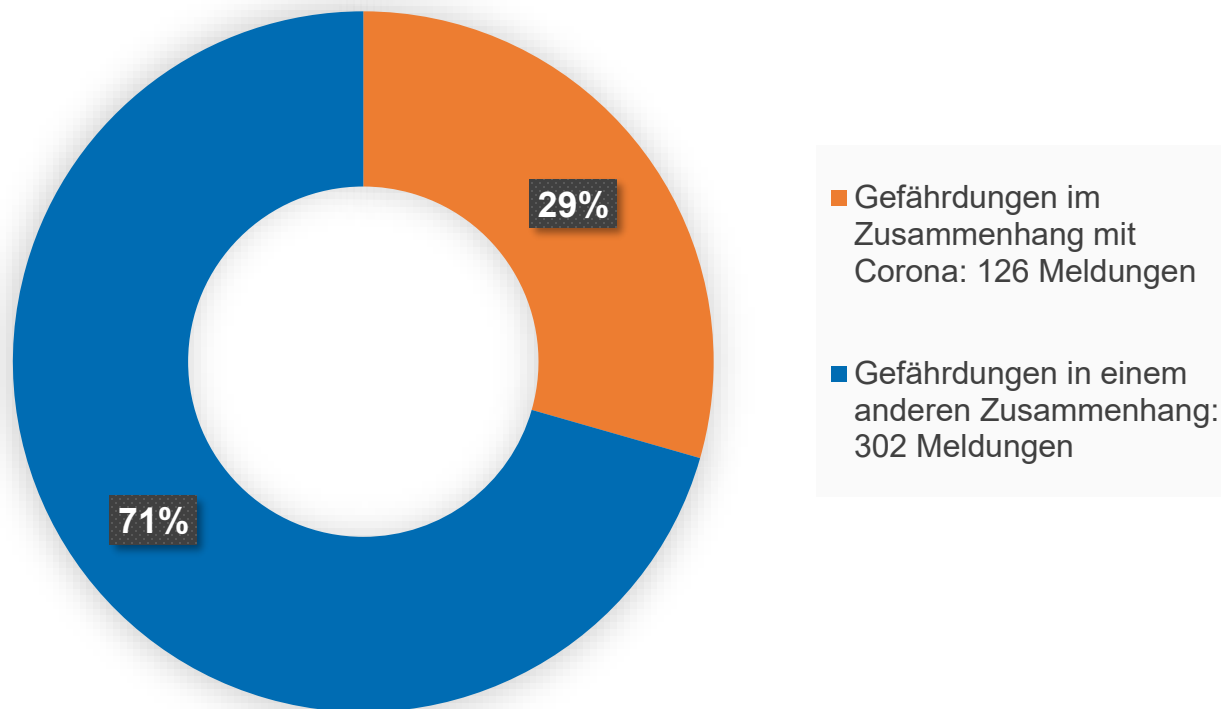
Gesamtzahl der Meldungen:
346 Meldungen



Stand: 09.03.2021

Gefährdungslagen im Corona-Jahr 2020

Gesamtzahl der besonderen Ereignisse und Entwicklungen gem. § 47 SGB VIII:
428 Meldungen



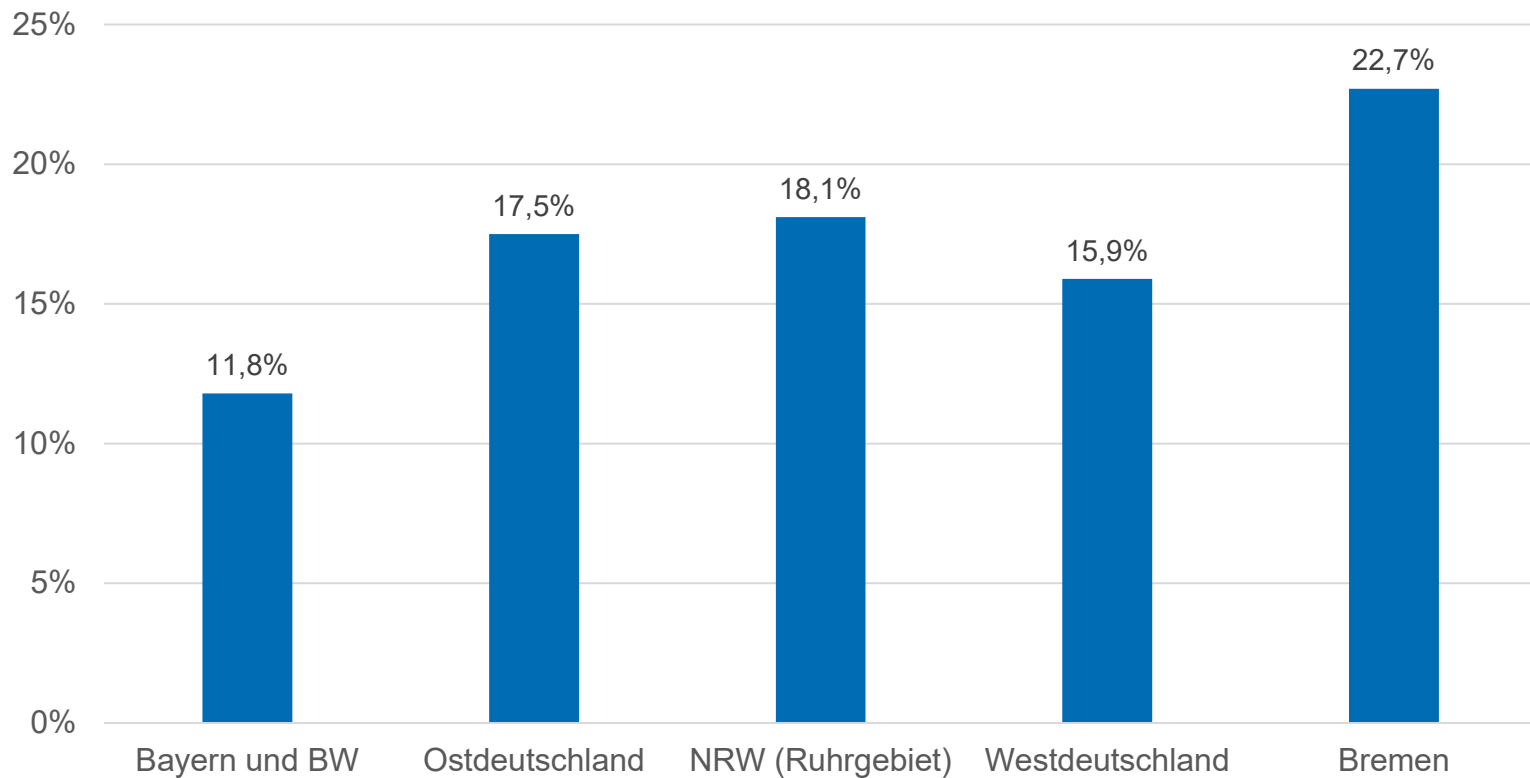
Stand: 09.03.2021

Armutsprävention: Strategie des Landes Baden-Württemberg

- Schwerpunktjahr 2020 gegen Kinderarmut
Ziel: Gleiche und gute Chancen für alle Kinder von Anfang an
- Präventionsnetzwerke (10 Projektstandorte)
- Strategie für Standorterweiterungen (2020-2022)
Ziel: Bis 2030 Präventionsnetzwerke in möglichst vielen Stadt- und Landkreisen mit unterschiedlichen Handlungsfeldern
- Ziel eines Präventionsnetzwerks bzw. einer Präventionskette
- 1/5 aller Kinder und Jugendliche wachsen in Armut auf (Bertelsmann Stiftung), jedes 7. Kind erhält Grundsicherung
[link zur datei mater](#)

Zahlen zur (Kinder-)armut I

Armutsquote im Bundesländervergleich



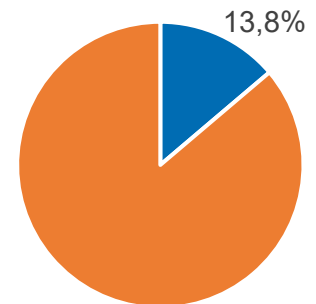
Zahlen zur (Kinder-)armut II

Messung **relativer Armut*** am durchschnittlichen Haushaltseinkommen

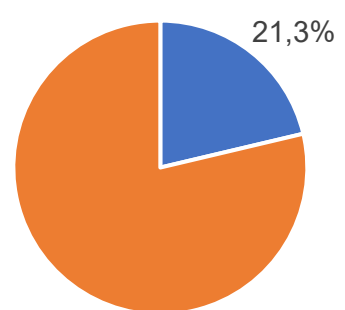
Grenze bei
1-Personenhaushalt:
EUR **1.074** im Monat

Grenze bei
Familie mit 2 Kindern:
EUR **2.256** im Monat

U14-Jährigen



U18-Jährigen

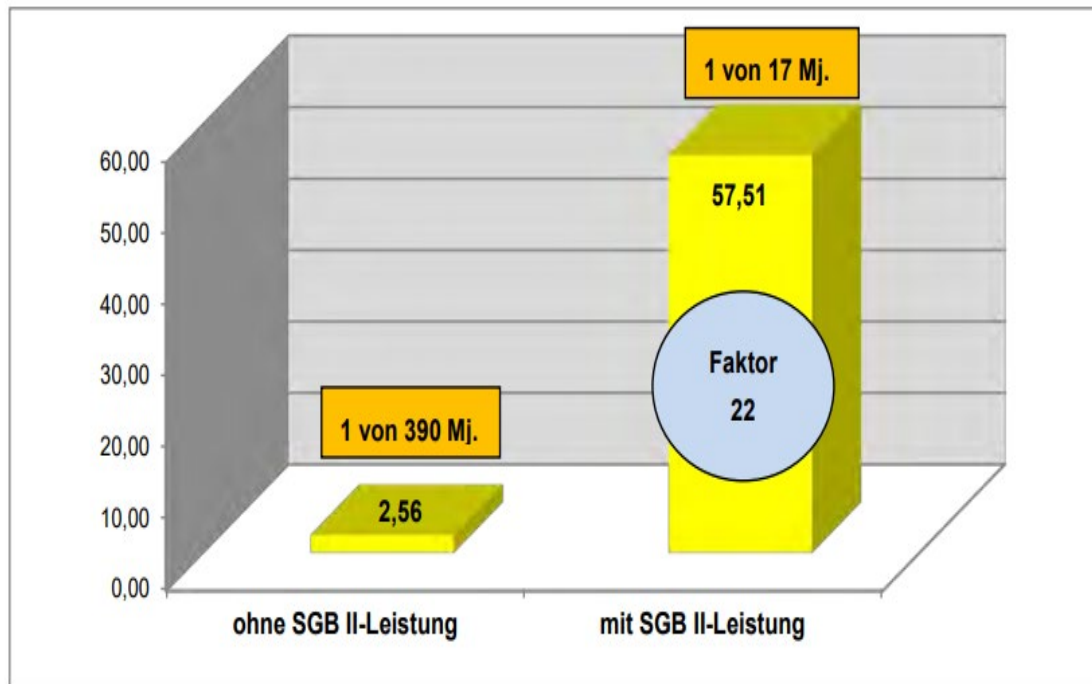


■ Grundversicherung erhalten

*relativer Armut = weniger als 60 % des mittleren Einkommens

Zahlen zur (Kinder-)armut III

Die Wahrscheinlichkeit, dass Minderjährige HzE-Hilfe in Anspruch nehmen, ist bei Familien die SGB II-Leistungen erhalten **22-mal höher**.



Quelle:
Bürger, U., Kratzer, K. (2018):
Bericht zur Entwicklungen und
Rahmenbedingungen der
Inanspruchnahme erzieherischer
Hilfen in Baden-Württemberg
2018, S. 285. HzE Bericht 2018.
Hrsg. Kommunalverband für
Jugend und Soziales Baden-
Württemberg Dezernat Jugend

Hilfen außerhalb der Herkunftsfamilien (§§ 33, 34) je 1.000
Minderjährige in der jeweiligen Konstellation

Erzieherische Hilfen in der Statistik der Kinder- und Jugendhilfe 2015 bis 2019

Hilfen für 0-3-Jährige	31.12.2015	31.12.2016	31.12.2017	31.12.2018	31.12.2019	Prozentuale Veränderung 2015 zu 2019
§ 32	20	29	19	20	18	- 10 %
§ 33	562	594	605	608	621	+ 10,5 %
§ 34	38	55	63	68	58	+ 52,6 %

Erzieherische Hilfen in der Statistik der Kinder- und Jugendhilfe 2015 bis 2019

Hilfen für 3-6-Jährige	31.12.2015	31.12.2016	31.12.2017	31.12.2018	31.12.2019	Prozentuale Veränderung 2015 zu 2019
§ 32	62	61	58	73	66	+ 6,5 %
§ 33	904	906	899	936	991	+ 9,6 %
§ 34	108	103	130	151	145	+ 34,3 %

Erzieherische Hilfen in der Statistik der Kinder- und Jugendhilfe 2015 bis 2019

Hilfen für 0-6-Jährige (insgesamt)	31.12.2015	31.12.2016	31.12.2017	31.12.2018	31.12.2019	Prozentuale Veränderung 2015 zu 2019
§ 32	82	90	77	93	84	+ 2,4 %
§ 33	1.466	1.500	1.504	1.544	1.612	+ 9,9 %
§ 34	146	158	196	219	203	+ 39 %

Erzieherische Hilfen in der Statistik der Kinder- und Jugendhilfe 2015 bis 2019

Hilfen für 6-12-Jährige	31.12.2015	31.12.2016	31.12.2017	31.12.2018	31.12.2019	Prozentuale Veränderung 2015 zu 2019
§ 32	1.550	1.508	1.499	1.530	1.530	- 1,3 %
§ 33	2.324	2.284	2.298	2.350	2.291	- 1,4 %
§ 34	988	968	992	1.058	1.126	+ 14 %

Erzieherische Hilfen in der Statistik der Kinder- und Jugendhilfe 2015 bis 2019

Hilfen für 12-18-Jährige	31.12.2015	31.12.2016	31.12.2017	31.12.2018	31.12.2019	Prozentuale Veränderung 2015 zu 2019
§ 32	934	882	923	910	875	- 6,3 %
§ 33	2.703	3.079	2.736	2.525	2.449	- 9,4 %
§ 34	4.336	6.036	4.808	3.808	3.556	- 18 %

Erzieherische Hilfen in der Statistik der Kinder- und Jugendhilfe 2015 bis 2019

Hilfen für 6-18-Jährige (insgesamt)	31.12.2015	31.12.2016	31.12.2017	31.12.2018	31.12.2019	Prozentuale Veränderung 2015 zu 2019
§ 32	2.484	2.390	2.422	2.440	2.489	+ 0,2 %
§ 33	5.027	5.363	5.034	4.875	6.352	+ 26,4 %
§ 34	5.324	7.004	5.800	4.866	4.885	- 8,3 %

Aktuelle Broschüren

Ministerium für Soziales und Integration Baden-Württemberg

Leitfaden zum Übergang von unbegleiteten ehemaligen
minderjährigen Ausländerinnen und Ausländern (UEMA)
von der Jugendhilfe in andere Systeme
(Leitfaden-UEMA-Übergänger)

(Stand: 12.03.2021)



Inhaltsverzeichnis	
Vorbemerkung	2
Vier Bausteine für einen gelungenen Übergang	5
Baustein 1: Wohnen und Leben	6
Baustein 2: Ausbildung und Arbeit – inklusive Förderung	9
Baustein 3: Betreuung und Beratung (Nachbetreuung)	17
Baustein 4: Fachspezifische Beratungsstellen	22
Unterstützungsleistung Servicestelle junge Geflüchtete	26
Anlagen	27

Mitglieder der Arbeitsgemeinschaft-UMA-Übergänger

Landkreistag Baden-Württemberg sowie Jugendamtsleiterinnen und Jugendamtsleiter
Städtetag Baden-Württemberg sowie Jugendamtsleiterinnen und Jugendamtsleiter
Gemeindetag Baden-Württemberg
Liga der freien Wohlfahrtspflege Baden-Württemberg e.V.
Kommunalverband für Jugend und Soziales Baden-Württemberg
Regionaldirektion der Arbeitsagentur für Arbeit Württemberg
Servicestelle für junge Geflüchtete des Instituts für Sozialpädagogische Forschung Mainz gGmbH (ism)
Ministerium für Inneres, Digitalisierung und Migration Baden-Württemberg
Ministerium für Wirtschaft, Arbeit und Wohnungsbau Baden-Württemberg
Ministerium für Soziales und Integration Baden-Württemberg



Aktuelles vom KVJS



Corona-Blog:

<https://www.kvjs.de/jugend/hilfe-zur-erziehung/corona-blog/#c27260>

Termine und Projekte 2021

- Online-Fachtag „Systemherausforderer“ für Führungskräfte öffentlicher und freier Träger am 08.06.2021
- Deutscher Kinder und Jugendhilfetag vom 18. - 20.05.2021 - Online
- 16. Kinder- und Jugendbericht des Bundestages erschienen: „Förderung demokratischer Bildung im Kindes- und Jugendalter“
- Forschungsprojekt „Prävention im Sozialraum“ vom BVkE und IKJ: Zwischenbericht zur Bestandsanalyse in den HzE liegt vor
- Studie zur Inobhutnahme in Deutschland der Forschungsgruppe PETRA in 2021 - u.a. Hintergründe der ION – läuft derzeit

The logo for KVJS (Kommunalverband für Jugend und Soziales Baden-Württemberg) features the letters 'KVJS' in a bold, white, sans-serif font, centered within a solid blue rectangular background.

**Kommunalverband
für Jugend und Soziales
Baden-Württemberg**

„Vielleicht beraubt eine dauernde Seuchenbekämpfung die Menschen aller Immunität, so dass sie einer unvorhergesehenen Seuche wehrlos preisgegeben sind.“

(Karl Jaspers, Philosoph und Psychologe, 1931)

Besten Dank für Ihre Aufmerksamkeit!

www.kvjs.de