

The logo for KVJS (Kommunalverband für Jugend und Soziales Baden-Württemberg) features the letters 'KVJS' in a bold, white, sans-serif font, centered within a solid blue square.

Kommunalverband
für Jugend und Soziales
Baden-Württemberg

Empirische Schlaglichter auf aktuelle Entwicklungen in der stationären Erziehungshilfe in BW

Jahrestagung der Träger und Leitungen von Einrichtungen und sonstigen betreuten Wohnformen der Hilfe zur Erziehung am 16./17. März 2023

Referentin: Kathrin Kratzer, überörtliche Jugendhilfeplanung und -berichterstattung

www.kvjs.de

Worum geht es heute?

„Angebotsseite“ (Einrichtungen)

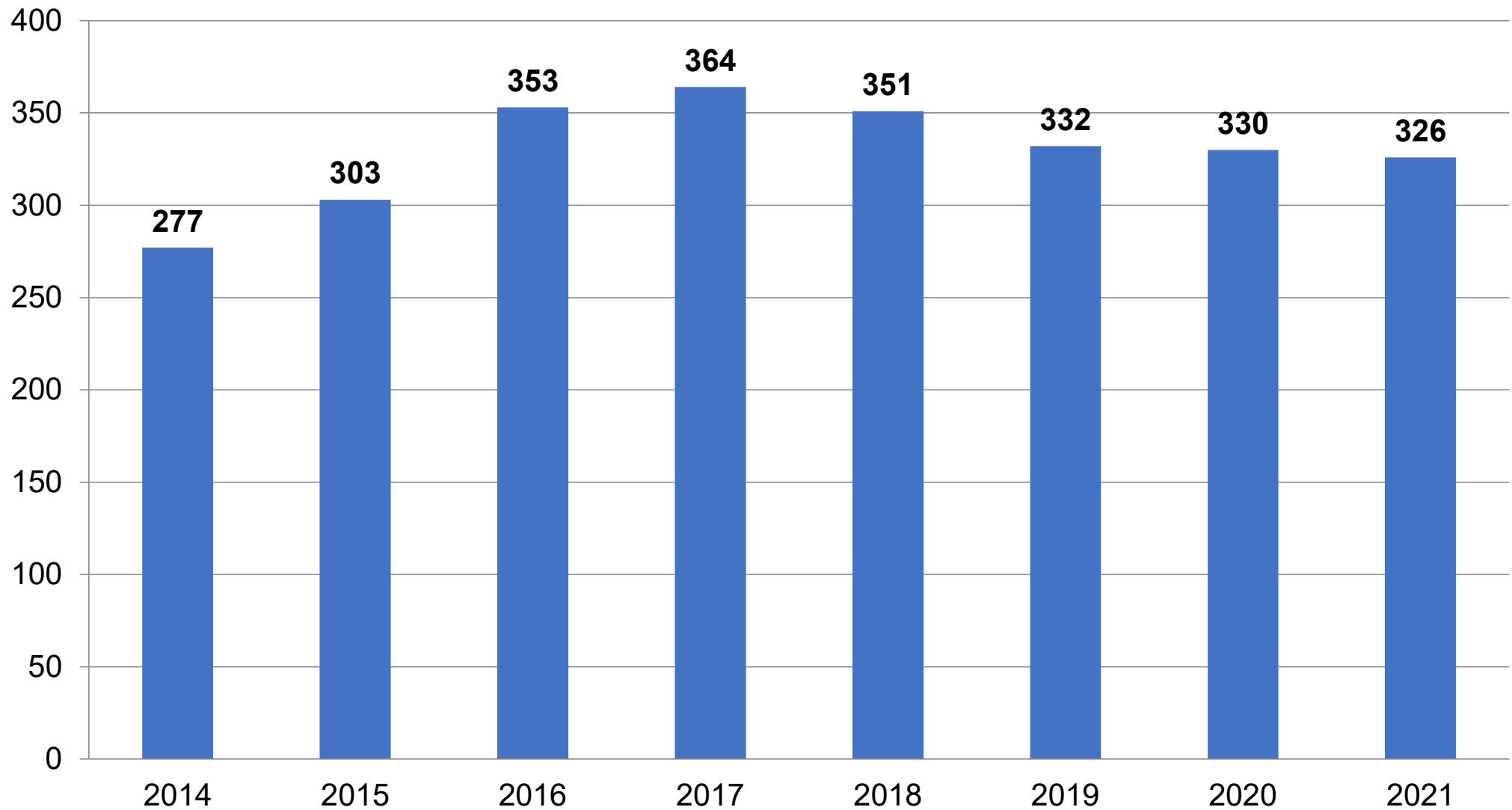
1. Plätze und Belegung stationärer Angebote
2. Angaben zu den jungen Menschen in den stationären Einrichtungen
3. Personal in den stationären Angeboten

„Nachfrageseite“ (Jugendämter)

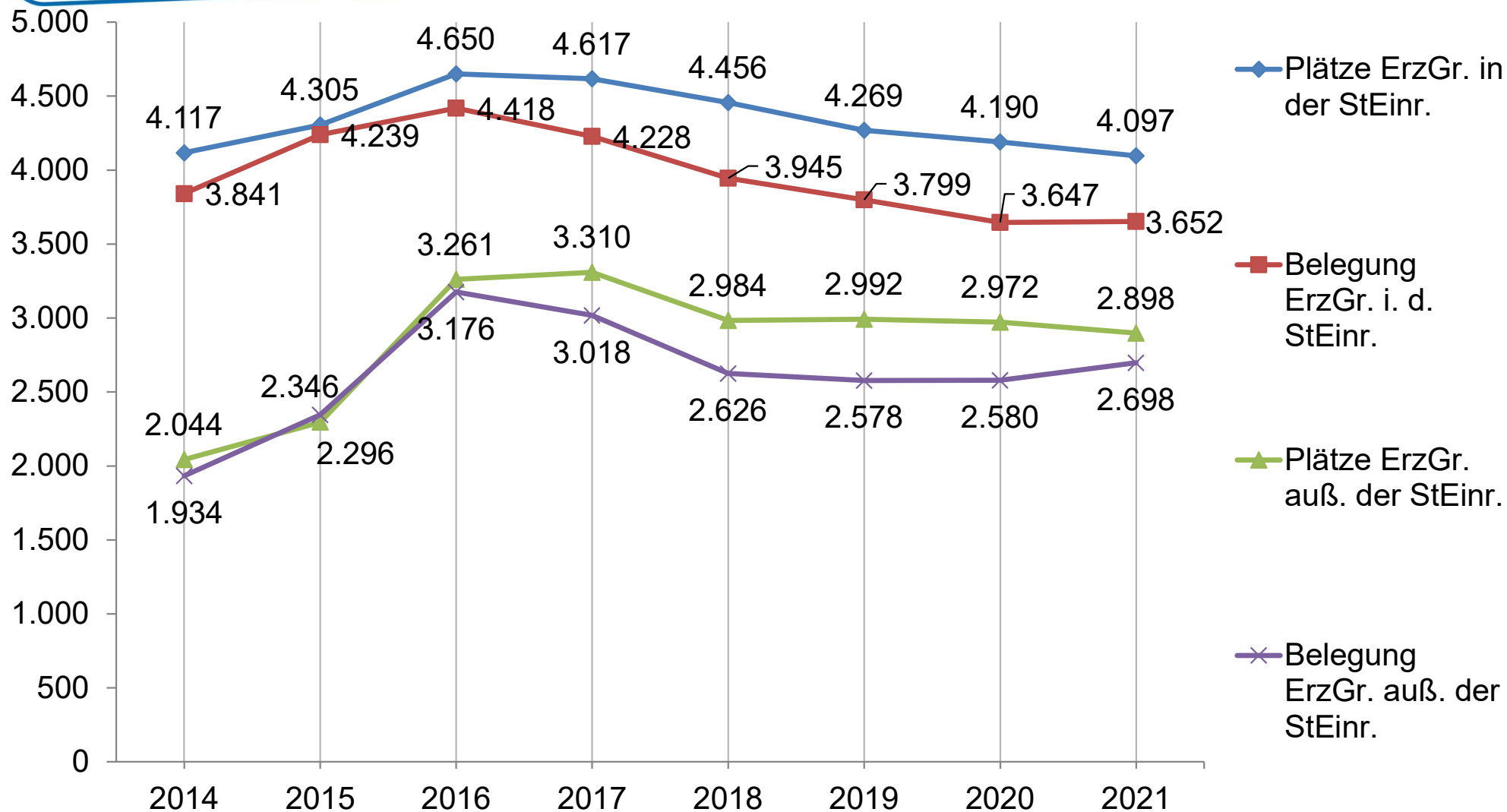
4. a) Fallzahlen nach § 34 SGB VIII der JÄ BW
b) Fallzahlen nach § 42, 42a SGB VIII der JÄ BW
5. **Gesamtschau** „Angebot und Nachfrage“

1. „Angebotsseite“ – Plätze und Belegung stationärer Angebote (Quelle: Heime-BW; jährliche Meldungen der HzE-Einrichtungen)

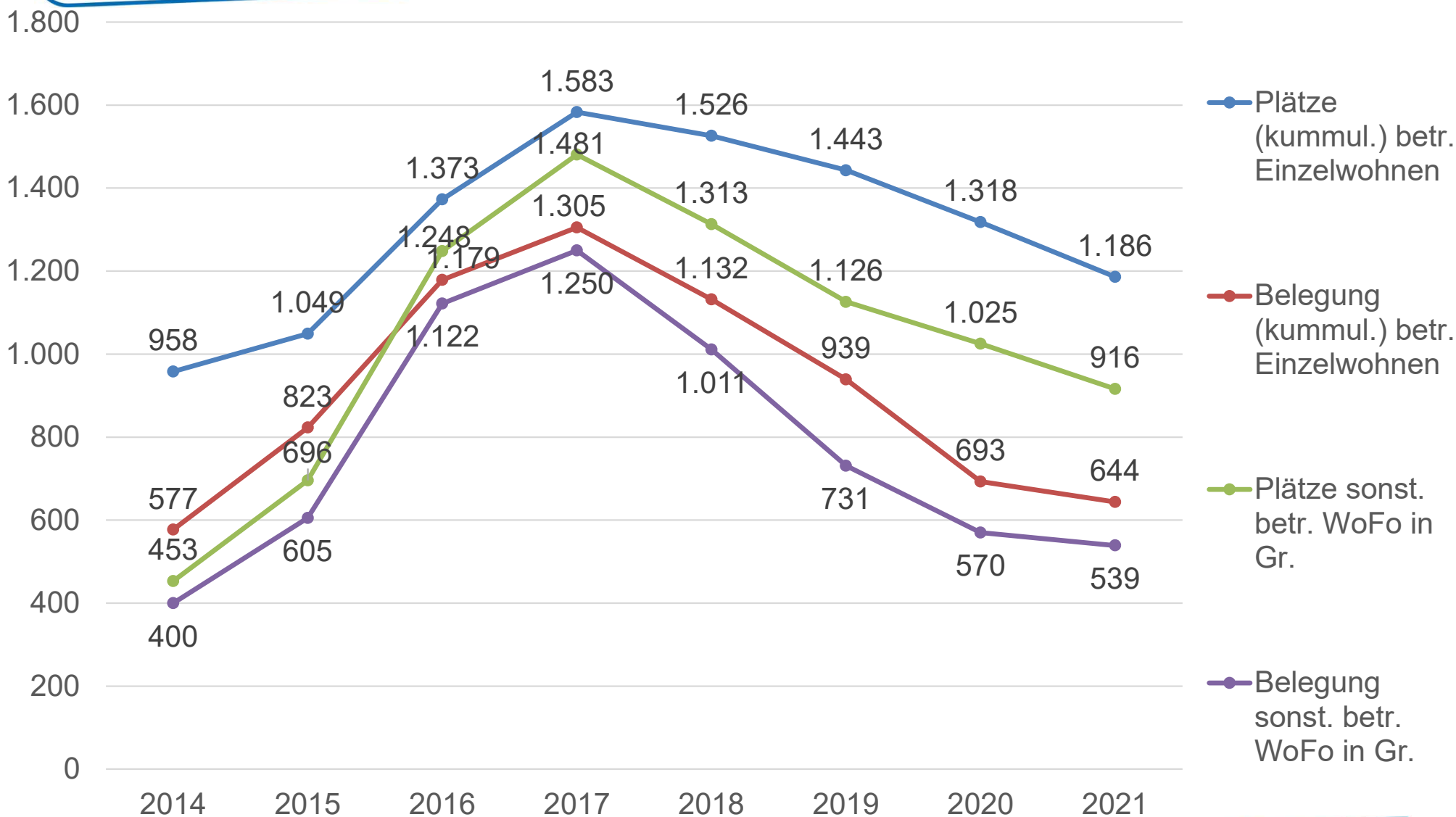
Anzahl der Einrichtungen der Erziehungshilfe in BW 2014 bis 2021 (am 31.12.)



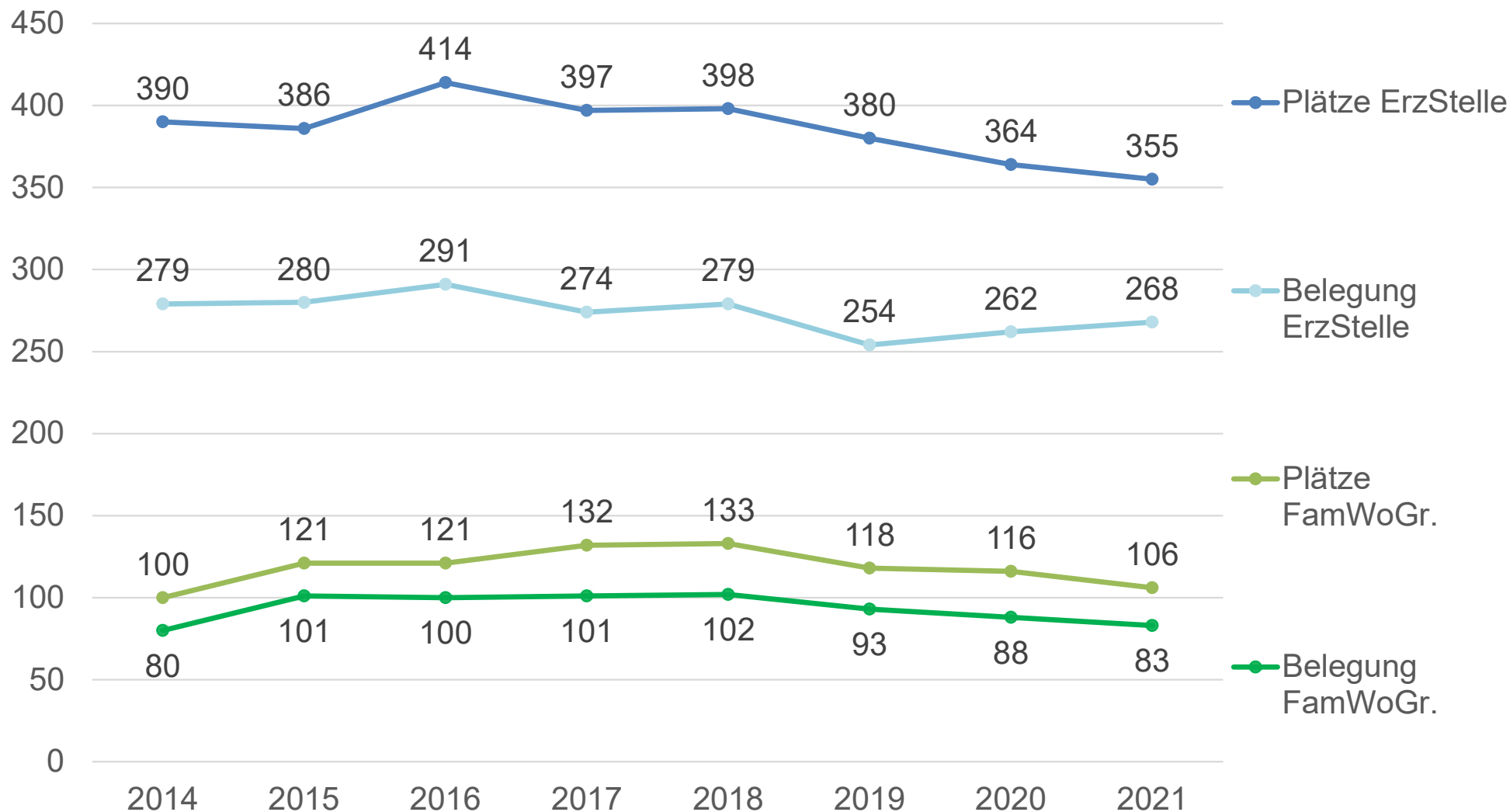
Entwicklung der genehmigten und belegten Plätze stationärer Erziehungsgruppen von 2014 bis 2021 (einschl. UMA-Angebote; am 31.12.)



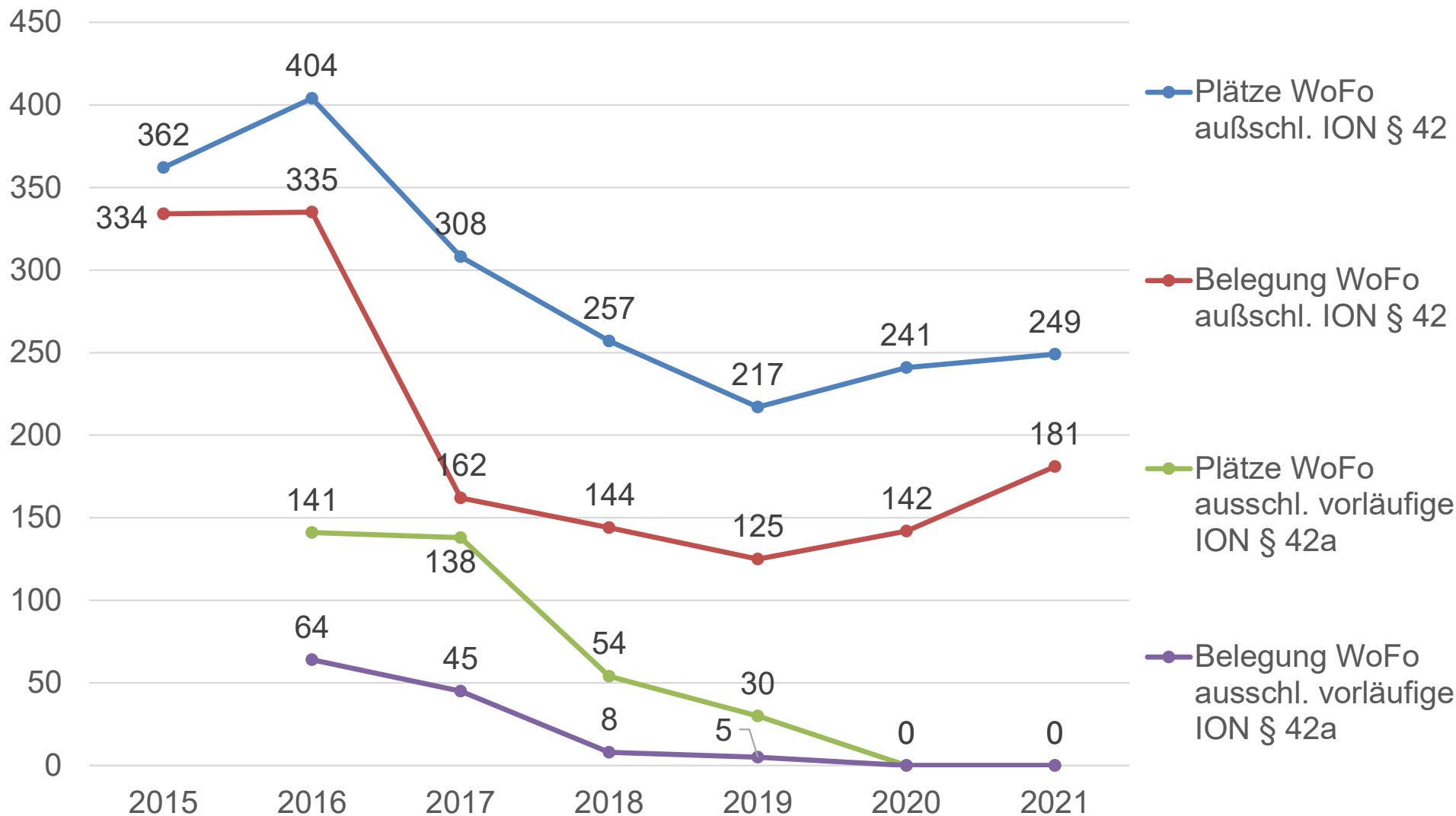
Entwicklung der genehmigten und belegten Plätze sonst. betreuter WoFo in Gruppen und (akkumul.) betreutem Einzelwohnen von 2014 bis 2021 (einschl. UMA-Angebote; am 31.12.)



Entwicklung der genehmigten und belegten Plätze Erziehungsstellen und Familienwohngruppen von 2014 bis 2021 (am 31.12.)



Entwicklung der genehmigten und belegten Plätze Wohnformen für (vorläufige) Inobhutnahmen (§§ 42, 42a) von 2015 bis 2021 (am 31.12.)



Genehmigte Plätze nach Betreuungsform am 31.12.2021 (einschließlich UMA-Angebote)

Betreuungsform	genehmigte Plätze	davon in UMA-Angeboten	Anteil UMA-Plätze an allen Plätzen
Erziehungsgruppe in StEinr.	4.097	56	1,4%
Erziehungsgruppe auß. StEinr.	2.898	21	0,7%
sonst. betr. Wohnform in Gruppen	916	142	15,5%
(akkumul.) betr. Einzelwohnen	1.186	39	3,3%
Erziehungsstelle	355	0	0,0%
Familienwohngruppe	106	0	0,0%
Mu-/Va-Ki-Gruppe/Wohnen	314	4	1,3%
ISE	12	0	0,0%
Wohnform außschl. ION § 42	249	7	2,8%
Summe stationär	10.133	269	2,7%

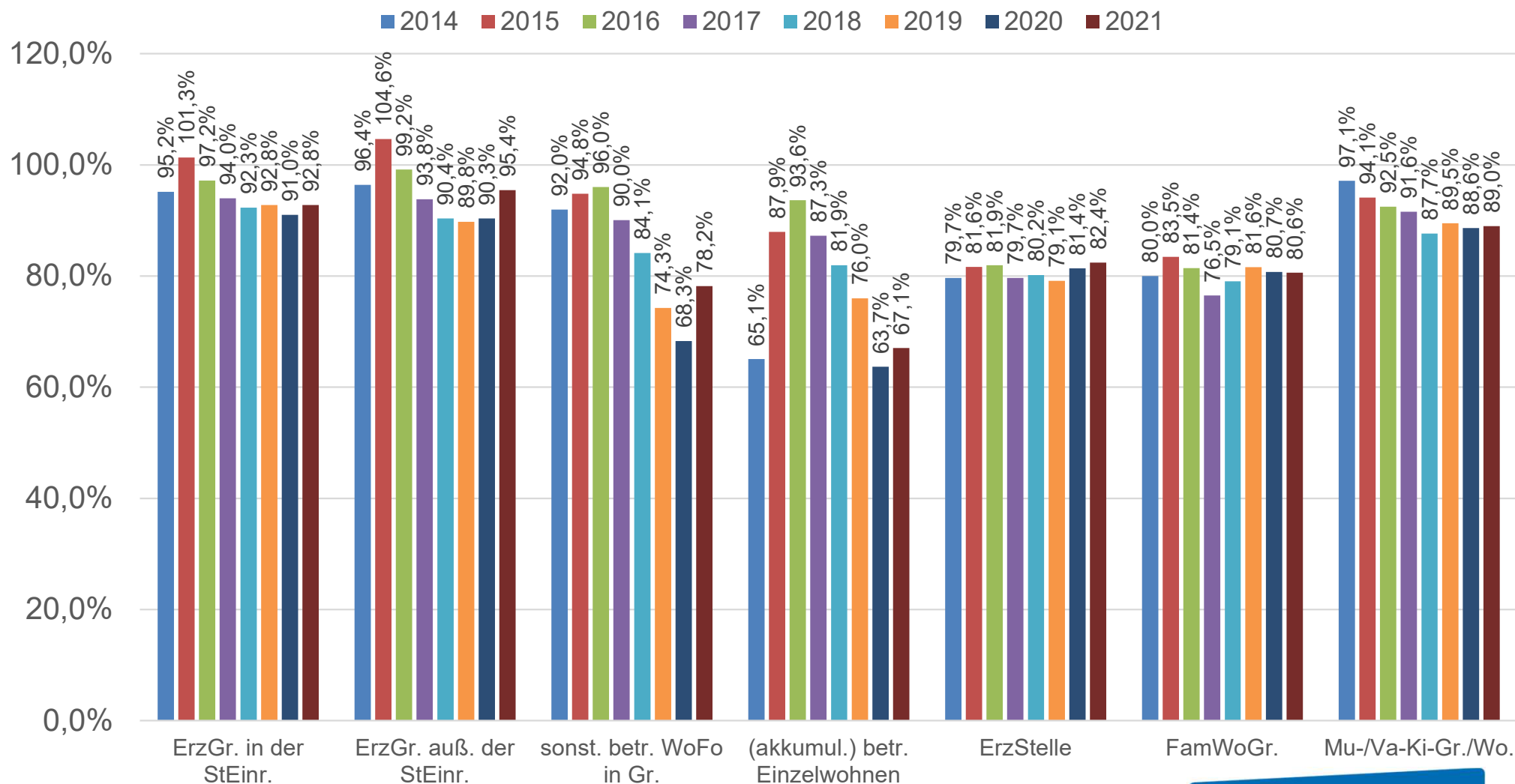
Belegte Plätze nach Betreuungsform am 31.12.2021 (einschließlich UMA)

Betreuungsform	belegte Plätze	davon UMA	Anteil UMA an Belegung
Erziehungsgruppe in StEintr.	3.652	162	4,4%
Erziehungsgruppe auß. StEintr.	2.698	199	7,4%
sonst. betr. Wohnform in Gruppen	539	140	26,0%
(akkumul.) betr. Einzelwohnen	644	122	18,9%
Erziehungsstelle	268	1	0,4%
Familienwohngruppe	83	1	1,2%
Mu-/Va-Ki-Gruppe/Wohnen	266	2	0,8%
ISE § 35	5		0,0%
Wohnform außschl. ION § 42	181	45	24,9%
Summe stationär	8.336	672	8,1%

Entwicklung der UMA-Angebote in jüngster Zeit
Bitte beachten: Stichtag 31.12.2022 und Daten für 2023 sind vorläufige Zahlen abgerufen am 2.03.2023

	31.12.2020	31.12.2021	31.12.2022	02.03.2023
Summe stationäre Plätze	10.536	10.133	10.386	10.579
Davon in UMA-Angeboten	371	269	300	588
Anteil UMA-Plätze an allen stationären Plätzen	3,5 %	2,7%	2,9%	5,5%
Belegung stationäre Plätze	8.257	8.336	8.665	
Davon UMA	737	672	1.072	
Anteil UMA an Belegung	8,9%	8,1%	12,4%	

Entwicklung der Belegungsquoten (Anteil belegter an belegbaren* Plätzen) in stationären Angeboten (ohne Wohnformen ION §§ 42, 42a) von 2014 bis 2021 (31.12.)



*genehmigte Plätze für die auch tatsächlich Personal vorgehalten wurde

2. „Angebotsseite“ – Angaben zu den jungen Menschen

(Quelle: Heime-BW; jährliche Meldungen)

Stationäre Belegung nach Betreuungsform und Altersklassen am 31.12.2021 (einschließlich UMA)

Betreuungsform	unter 3 J.	3 bis < 6 J.	6 bis < 9 J.	9 bis < 12 J.	12 bis < 15 J.	15 bis < 18 J.	18 J. u. älter	gesamt
Erziehungsgr. StEinr.	0,2%	2,6%	8,1%	17,9%	29,1%	31,6%	10,5%	3.600
Erziehungsgr. auß. StEinr.	0,3%	1,9%	4,9%	11,1%	21,8%	42,0%	18,0%	2.695
sonst. betr. WoFo in Gr.	0,0%	0,0%	0,2%	0,2%	0,8%	35,4%	63,5%	531
(akkumul.) betr. Einzelw.	0,2%	0,0%	0,2%	0,0%	0,0%	18,3%	81,4%	635
Erziehungsstelle	6,9%	12,3%	20,7%	13,4%	18,0%	19,9%	8,8%	261
Familienwohngr.	1,2%	7,2%	10,8%	13,3%	31,3%	22,9%	13,3%	83
Mu-/Va-Ki-Gr./Wohnen	0,0%	0,0%	0,0%	0,0%	0,4%	7,1%	92,5%	266
ISE § 35	0,0%	0,0%	40,0%	0,0%	0,0%	60,0%	0,0%	5
WoFo ION § 42	4,6%	3,4%	6,9%	9,1%	15,4%	60,0%	0,6%	175
Summe (Zeilen-%)	0,5%	2,3%	6,1%	12,2%	21,1%	33,6%	24,2%	100,0%
Summe absolut	45	188	503	1.009	1.740	2.770	1.996	8.251

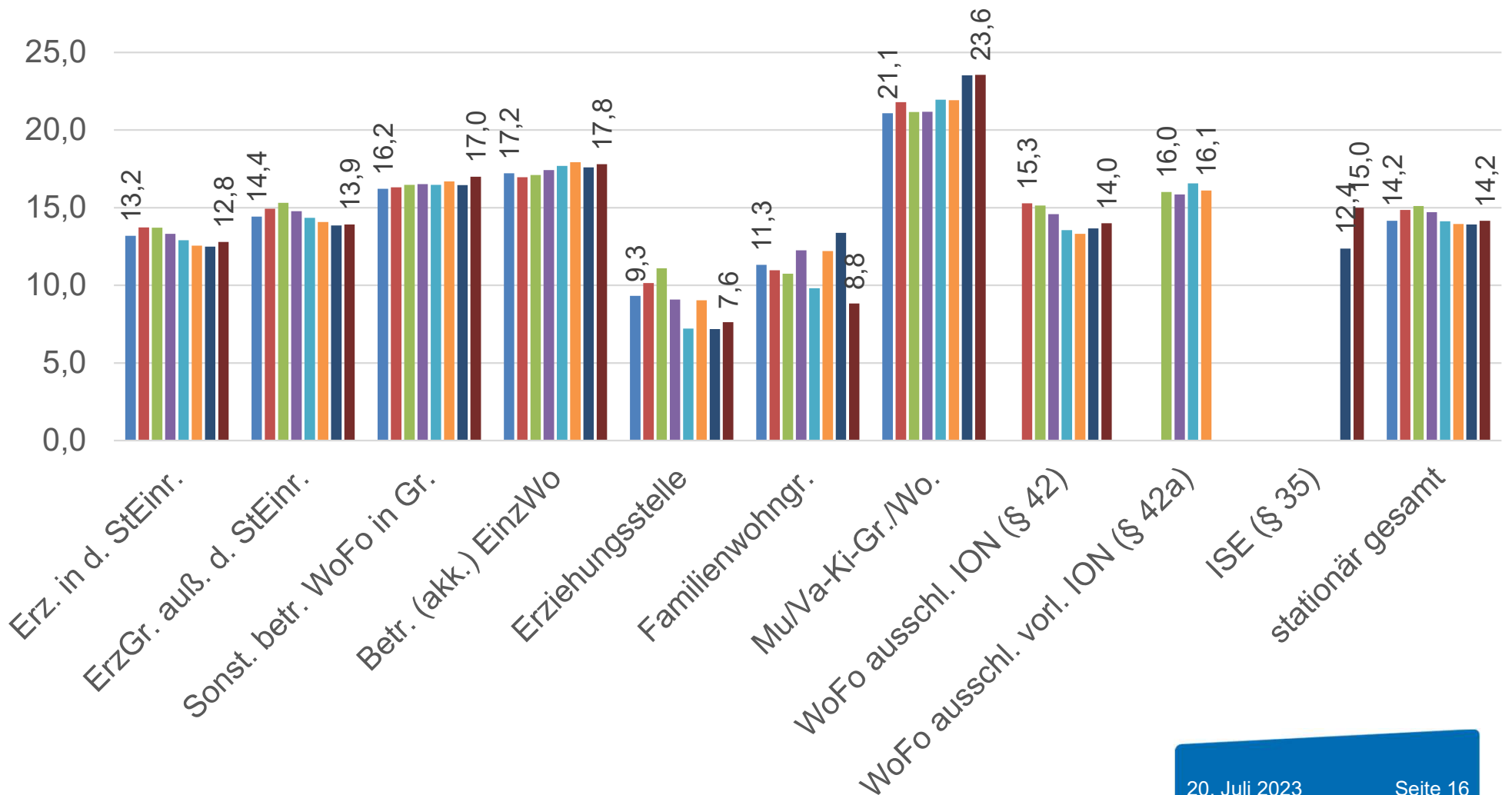
Stationäre Aufnahmen nach Betreuungsform und Altersklassen im Jahr 2021 (Alter bei Aufnahme; einschließlich UMA)

Betreuungsform	unter 3 J.	3 bis < 6 J.	6 bis < 9 J.	9 bis < 12 J.	12 bis < 15 J.	15 bis < 18 J.	18 J. u. älter	gesamt
Erziehungsgr. StEinr.	22,8%	39,8%	49,5%	51,2%	37,1%	21,4%	10,3%	1.737
Erziehungsgr. auß. StEinr.	21,8%	19,3%	26,8%	28,4%	32,9%	30,0%	14,3%	1.720
sonst. betr. WoFo in Gr.	0,0%	0,0%	0,3%	0,0%	0,1%	5,4%	14,9%	236
(akkumul.) betr. Einzelw.	1,0%	0,0%	0,0%	0,0%	0,0%	3,9%	27,6%	254
Erziehungsstelle	7,9%	3,3%	1,9%	0,7%	0,4%	0,1%	0,2%	34
Familienwohngr.	2,0%	3,3%	0,9%	0,6%	0,6%	0,0%	0,2%	24
Mu-/Va-Ki-Gr./Wohnen	0,0%	0,0%	0,0%	0,0%	0,2%	0,8%	32,6%	189
ISE § 35	0,0%	0,0%	0,0%	0,0%	0,0%	0,0%	0,0%	1
WoFo ION § 42	44,6%	34,3%	20,5%	19,1%	28,7%	38,4%	0,0%	1.819
Summe (Spalten-%)	100,0%	100,0%	100,0%	100,0%	100,0%	100,0%	100,0%	
Summe absolut	101	181	317	539	1.413	2.966	497	6.014

stationäre Aufnahmen nach Betreuungsform und Durchschnittsalter der jungen Menschen bei Hilfebeginn von 2014 bis 2021 (Aufnahmen im Kalenderjahr; einschließlich UMA)



■ 2014 ■ 2015 ■ 2016 ■ 2017 ■ 2018 ■ 2019 ■ 2020 ■ 2021



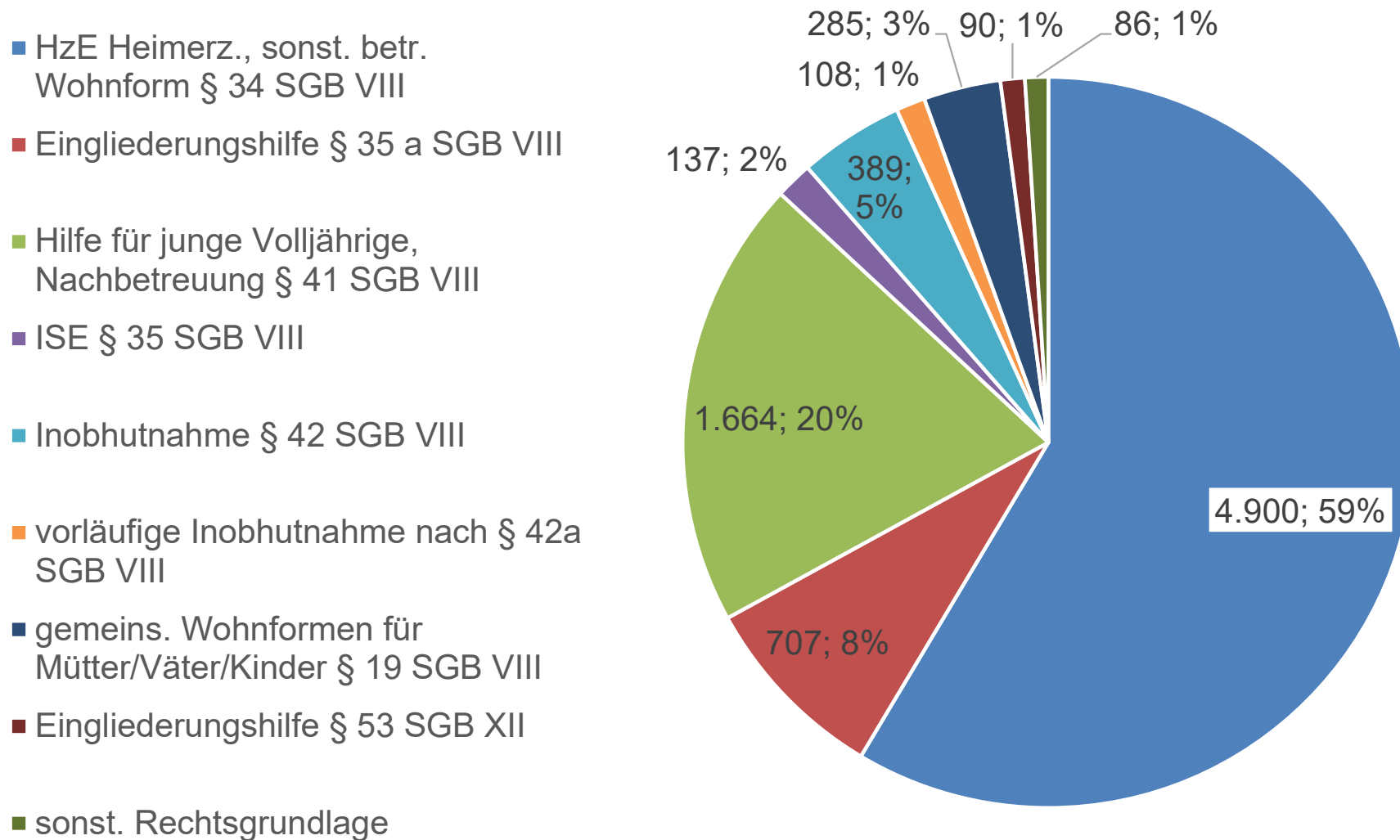
Stationäre Belegung nach Betreuungsform und Geschlecht am 31.12.2021 (einschließlich UMA)

Betreuungsform	männlich	weiblich	zusammen absolut
Erziehungsgr. StEinr.	60,7%	39,3%	3.597
Erziehungsgr. auß. StEinr.	54,8%	45,2%	2.693
sonst. betr. WoFo in Gr.	59,4%	40,6%	527
(akkumul.) betr. Einzelwohnen	52,9%	47,1%	633
Erziehungsstelle	57,1%	42,9%	261
Familienwohngr.	47,0%	53,0%	83
Mu-/Va-Ki-Gr./Wohnen	3,0%	97,0%	266
ISE § 35	40,0%	60,0%	5
WoFo außschl. ION § 42	64,4%	35,6%	174
Summe (Zeilen-%)	56,1%	43,9%	100,0%
Summe absolut	4.619	3.620	8.239

Stationäre Aufnahmen nach Betreuungsform und Geschlecht im Jahr 2021 (einschließlich UMA)

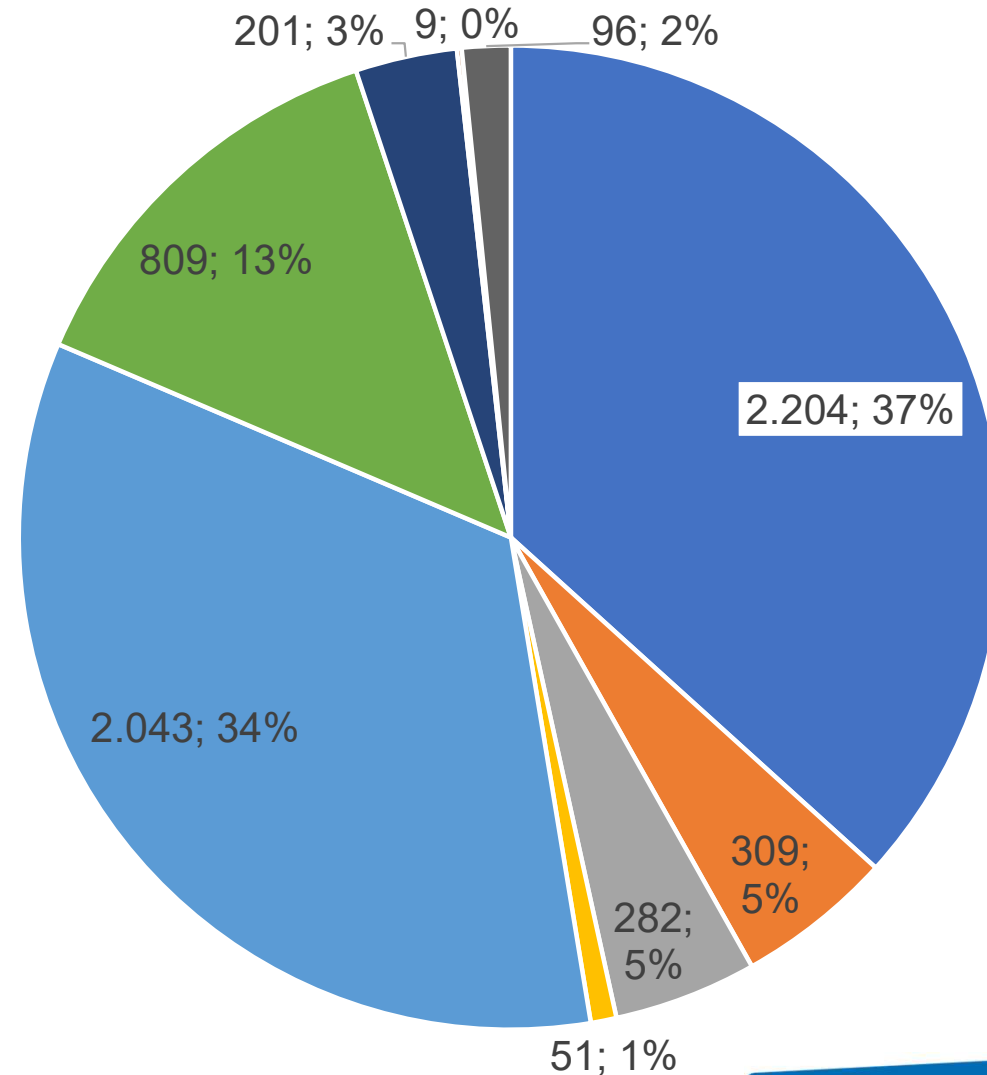
Betreuungsform	männlich	weiblich	zusammen absolut
Erziehungsgr. StEinr.	29,5%	28,2%	1.736
Erziehungsgr. auß. StEinr.	26,1%	31,9%	1.718
sonst. betr. WoFo in Gr.	3,8%	3,9%	232
(akkumul.) betr. Einzelwohnen	3,9%	4,6%	253
Erziehungsstelle	0,5%	0,6%	34
Familienwohngr.	0,4%	0,4%	24
Mu-/Va-Ki-Gr./Wohnen	0,1%	6,9%	189
ISE § 35	0,0%	0,0%	1
WoFo außschl. ION § 42	35,7%	23,4%	1.816
Summe (Spalten-%)	100,0%	100,0%	
Summe absolut	3.351	2.652	6.003

Stationäre Belegung nach Rechtsgrundlage der Hilfe am 31.12.2021 (einschließlich UMA)



Stationäre Aufnahmen nach Rechtsgrundlage der Hilfe im Jahr 2021 (einschließlich UMA)

- HzE Heimerz., sonst. betr. Wohnform § 34 SGB VIII
- Hilfe für junge Volljährige, Nachbetreuung § 41 SGB VIII
- Eingliederungshilfe § 35 a SGB VIII
- ISE § 35 SGB VIII
- Inobhutnahme § 42 SGB VIII
- vorläufige Inobhutnahme nach § 42a SGB VIII
- gemeins. Wohnformen für Mütter/Väter/Kinder § 19 SGB VIII
- Eingliederungshilfe § 53 SGB XII
- sonst. Rechtsgrundlage



3. „Angebotsseite“ – Personal in den Einrichtungen (Quelle: Heime-BW; jährliche Meldungen)

Personalbestand am 31.12.2021 nach Tätigkeitsbereich (überwiegender o. ausschl.)

Tätigkeitsbereich	Anzahl	%
Einrichtungsleitung	238	2,7%
Bereichsleitung	324	3,7%
Erziehungsleitung	107	1,2%
Summe Leitungsfunktion	669	7,6%
in Erziehungsgruppe	5.703	64,5%
in sonst. betr. Wohnform	360	4,1%
im betr. Einzelwohnen	372	4,2%
in Erziehungsstelle	238	2,7%
in Mu/Va/Ki-Gruppen/Wohnen	326	3,7%
in Familienwohngruppe	68	0,8%
in Wohnformen ausschl. für ION (§ 42 SGB VIII)	281	3,2%
in ISE (§ 35 SGB VIII)	25	0,3%
Summe stationäre Betreuung	7.373	83,3%
in and. gruppenübergreif. Diensten	378	4,3%
im heilpäd. u./o. psycholog. Dienst	427	4,8%
Summe Fachdienst	805	9,1%
Gesamt	8.847	100,0%

Entwicklung des Personalbestands im stationären Betreuungsdienst (überwiegender o. ausschl. Tätigkeitsbereich) von 2014 bis 2021

Tätigkeitsbereich	2014	2021	Veränderung in %
in Erziehungsgruppe	4.558	5.703	25,1%
in sonst. betr. Wohnform	217	360	65,9%
im betr. Einzelwohnen	317	372	17,4%
in Erziehungsstelle	214	238	11,2%
in Familienwohngruppe	63	68	7,9%
in Mu/Va/Ki-Gruppen/Wohnen	292	326	11,6%
in Wohnformen ausschl. für ION (§ 42 SGB VIII)	nicht vorhanden	281	
in intensiver sozialpädagogischer Einzelbetreuung (§ 35 SGB VIII)	nicht vorhanden	25	
Summe stationäre Betreuung	5.661	7.373	30,2%

Beschäftigungsumfang des Personals im stationären Betreuungsdienst (überwiegender o. ausschl. Tätigkeitsbereich) am 31.12.2021

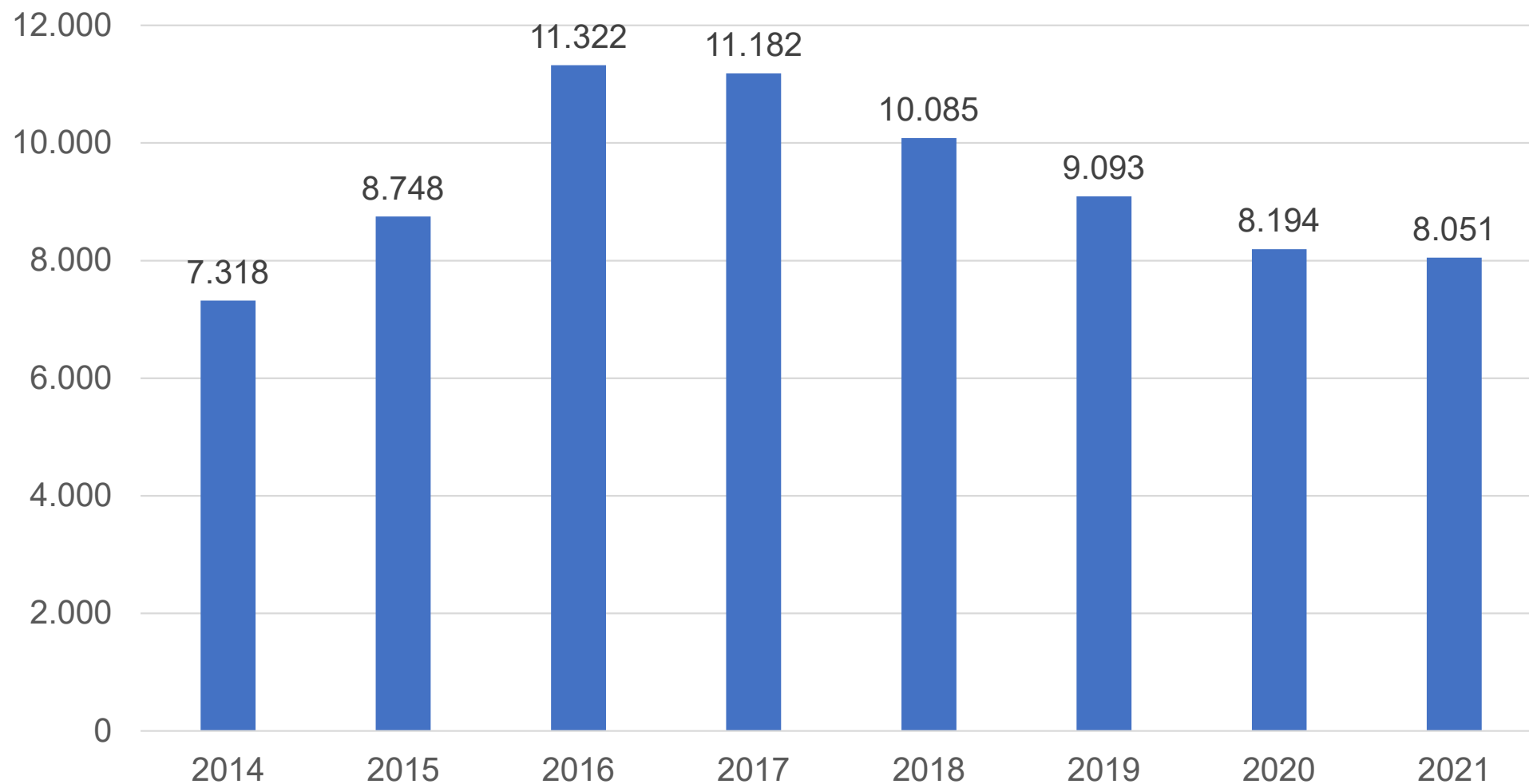
Tätigkeitsbereich	bis einschl. 10 Stunden	>10 bis einschl. 20 Stunden	>20 bis einschl. 30 Stunden	>30 bis einschl. 35 Stunden	>35 Stunden	gesamt
in Erziehungsgruppe	4,7%	21,4%	10,6%	14,0%	49,3%	100,0%
in sonst. betr. Wohnform	10,8%	34,7%	18,6%	12,8%	23,1%	100,0%
im betr. Einzelwohnen	42,0%	29,4%	12,9%	3,5%	12,1%	100,0%
in Erziehungsstelle	10,1%	46,2%	1,3%	0,0%	42,4%	100,0%
in Familienwohngruppe	11,8%	19,1%	4,4%	1,5%	63,2%	100,0%
in Mu/Va/Ki- Gruppen/Wohnen	12,0%	26,4%	15,6%	14,4%	31,6%	100,0%
in Wohnformen ausschl. für ION (§ 42 SGB VIII)	3,6%	15,7%	10,7%	18,1%	52,0%	100,0%
in ISE (§ 35 SGB VIII)	20,0%	12,0%	12,0%	12,0%	44,0%	100,0%
Gesamt	7,4%	23,2%	10,9%	13,0%	45,4%	100,0%

Entwicklung der durchschnittl. Beschäftigungsdauer des Personals im stationären Betreuungsdienst (überwiegender o. ausschl. Tätigkeitsbereich) in Jahren

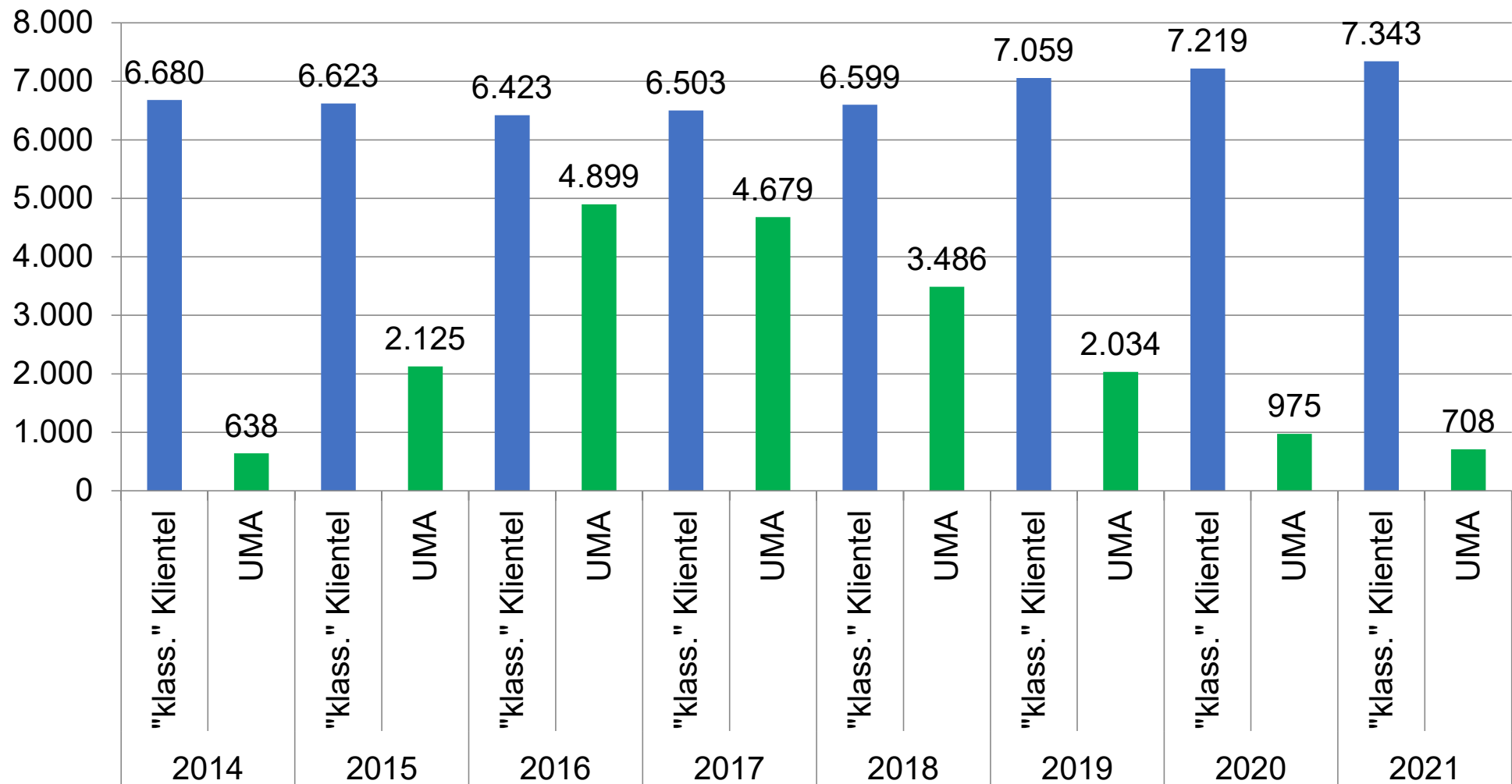
Tätigkeitsbereich	31.12.2014	31.12.2021
in Erziehungsgruppe	6,5	5,5
in sonst. betr. Wohnform	7,9	6,7
im betr. Einzelwohnen	10,7	8,1
in Erziehungsstelle	7,7	8,2
in Familienwohngruppe	4,7	5,6
in Mu/Va/Ki-Gruppen/Wohnen	5,9	6,3
in Wohnformen ausschl. für ION (§ 42 SGB VIII)	nicht vorhanden	4,5
in ISE (§ 35 SGB VIII)	nicht vorhanden	2,3
gesamt	6,8	5,8

4.a) „Nachfrageseite“ – Fallzahlen § 34 (Quelle: jährliche Erhebung KVJS-Landesjugendamt bei den 46 Jugendämtern in BW)

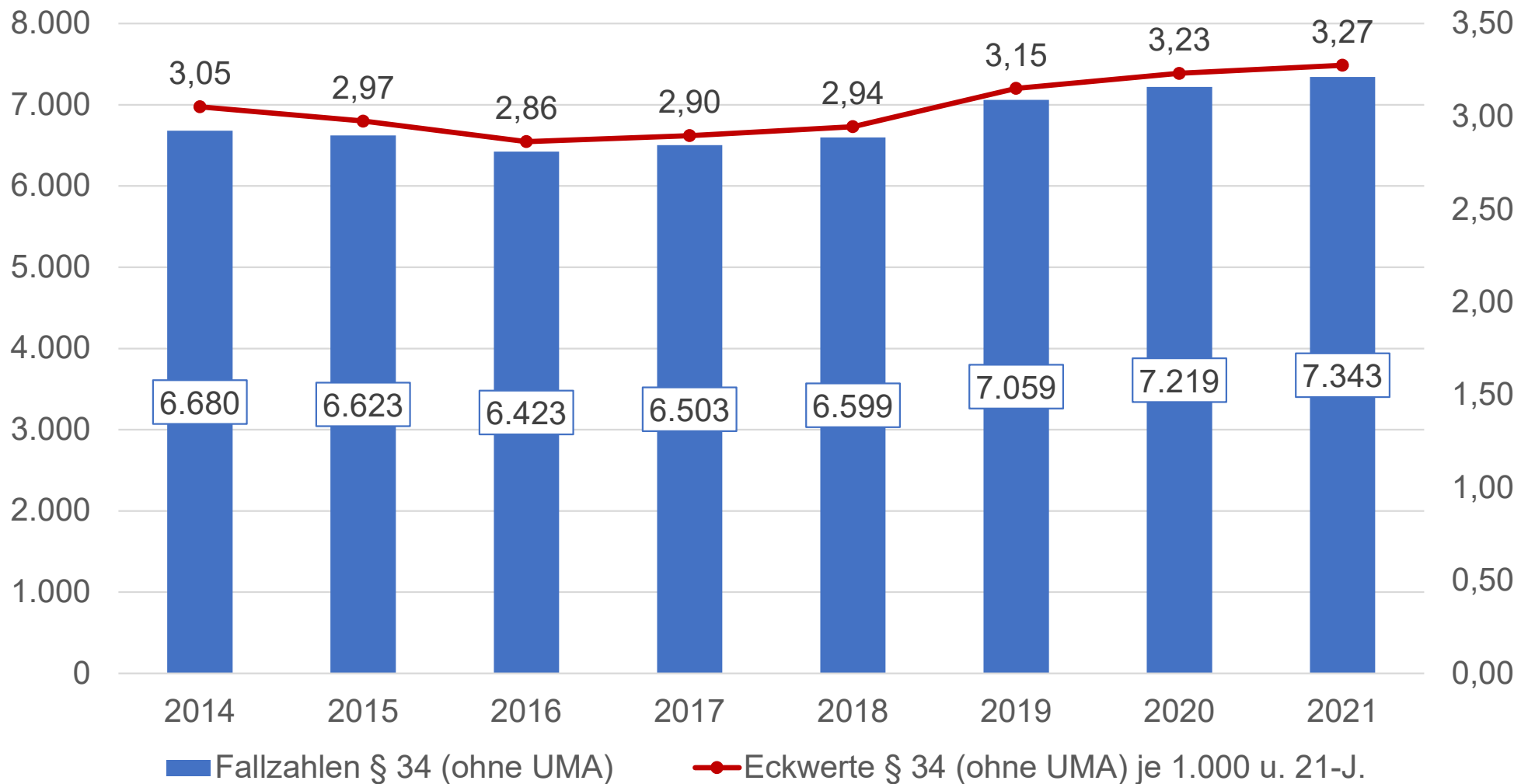
Stationäre Hilfen nach § 34 der Jugendämter in BW (inkl. UMA; RA §§ 27, 35a und 41 SGB VIII) von 2014 bis 2021 (am 31.12.)



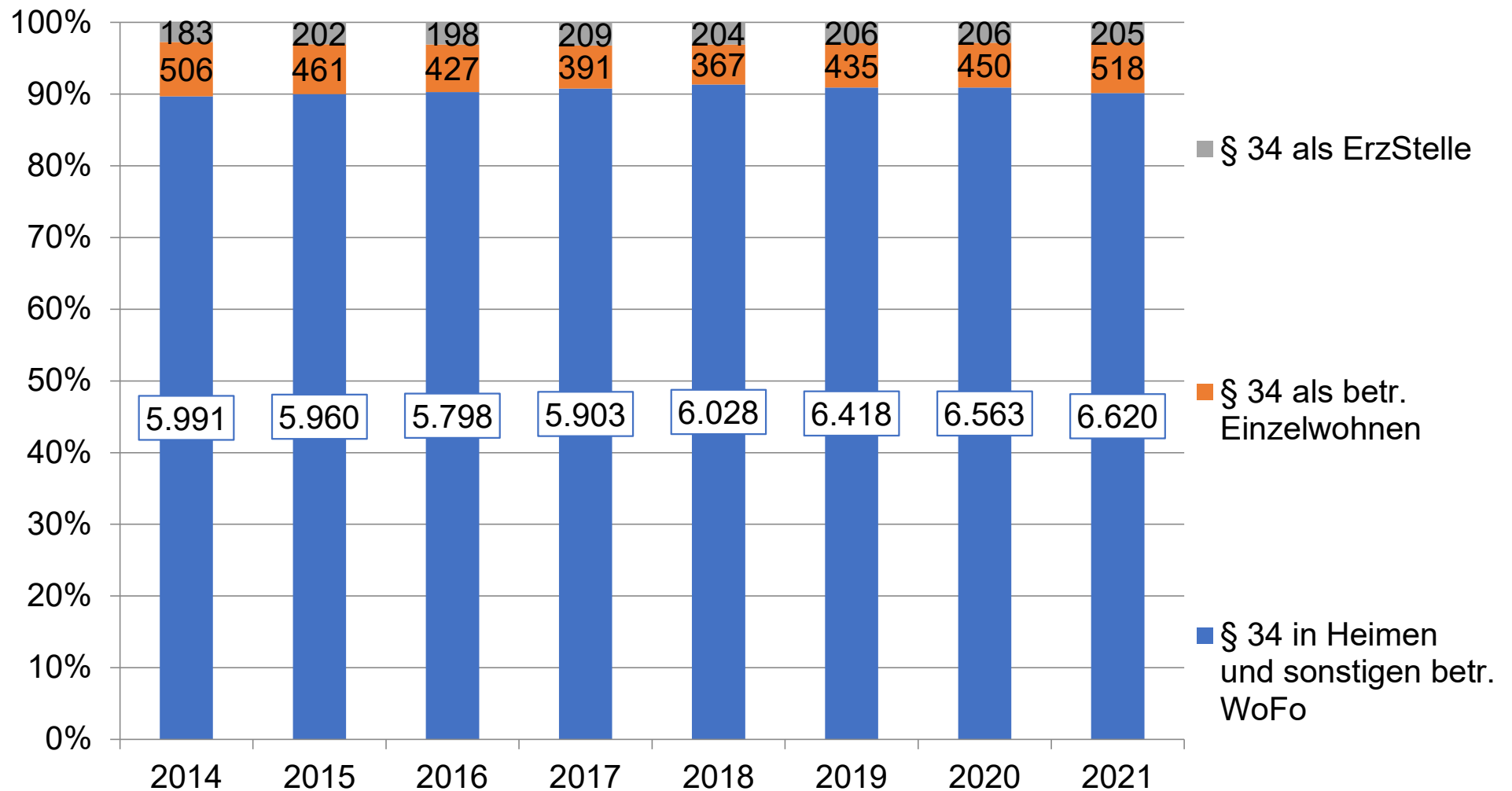
Stationäre Hilfen nach § 34 der Jugendämter in BW (RA §§ 27, 35a und 41 SGB VIII) differenziert nach jungen Menschen originär in BW aufgewachsen und UMA von 2014 bis 2021 (am 31.12.)



Stationäre Hilfen nach § 34 der Jugendämter in BW (RA §§ 27, 35a und 41 SGB VIII) von 2014 bis 2021 (ohne UMA!; am 31.12.)

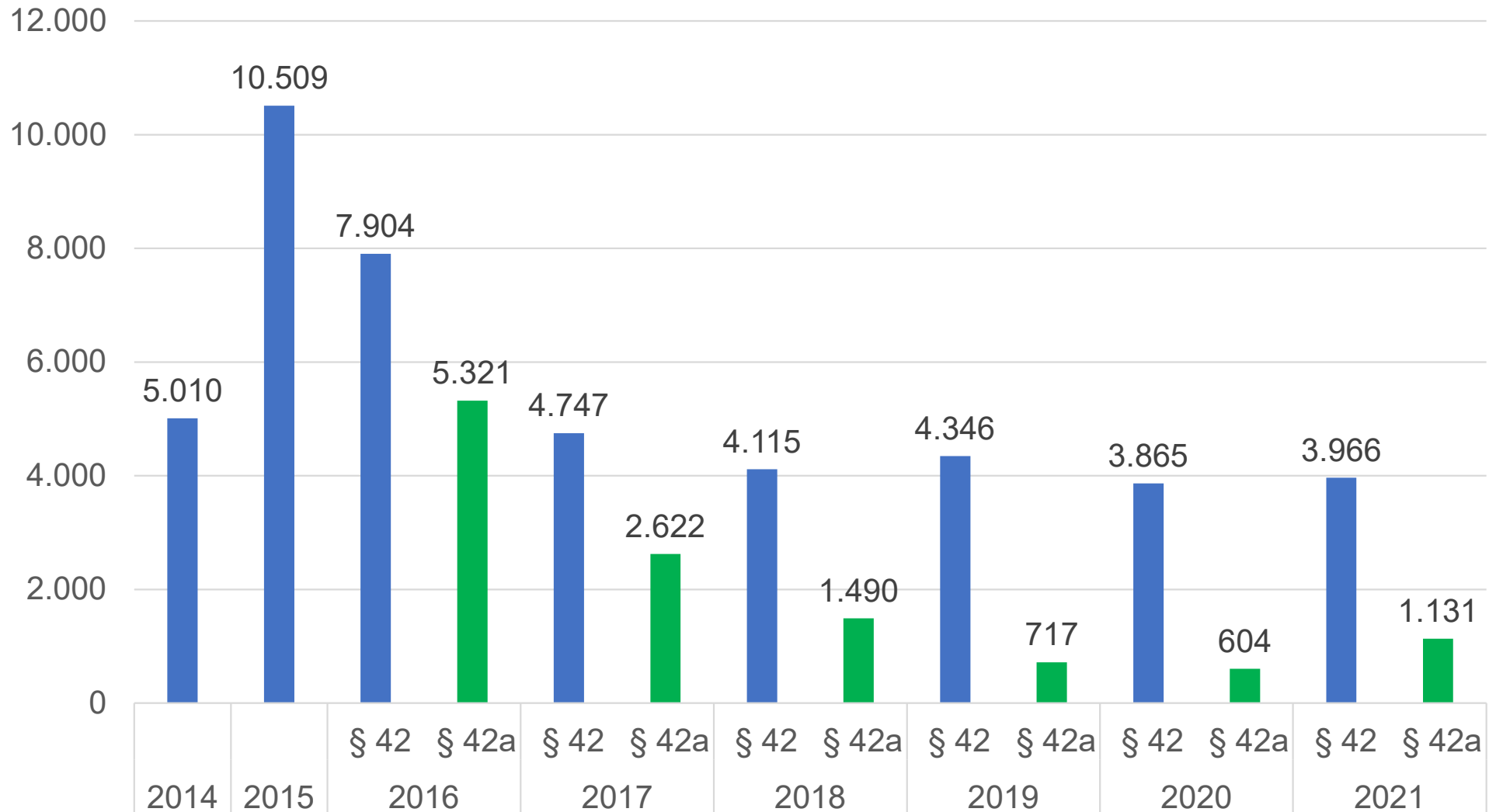


Stationäre Hilfen nach § 34 der Jugendämter in BW (RA §§ 27, 35a und 41 SGB VIII) differenziert nach Hilfeart von 2014 bis 2021 (ohne UMA!; am 31.12.)

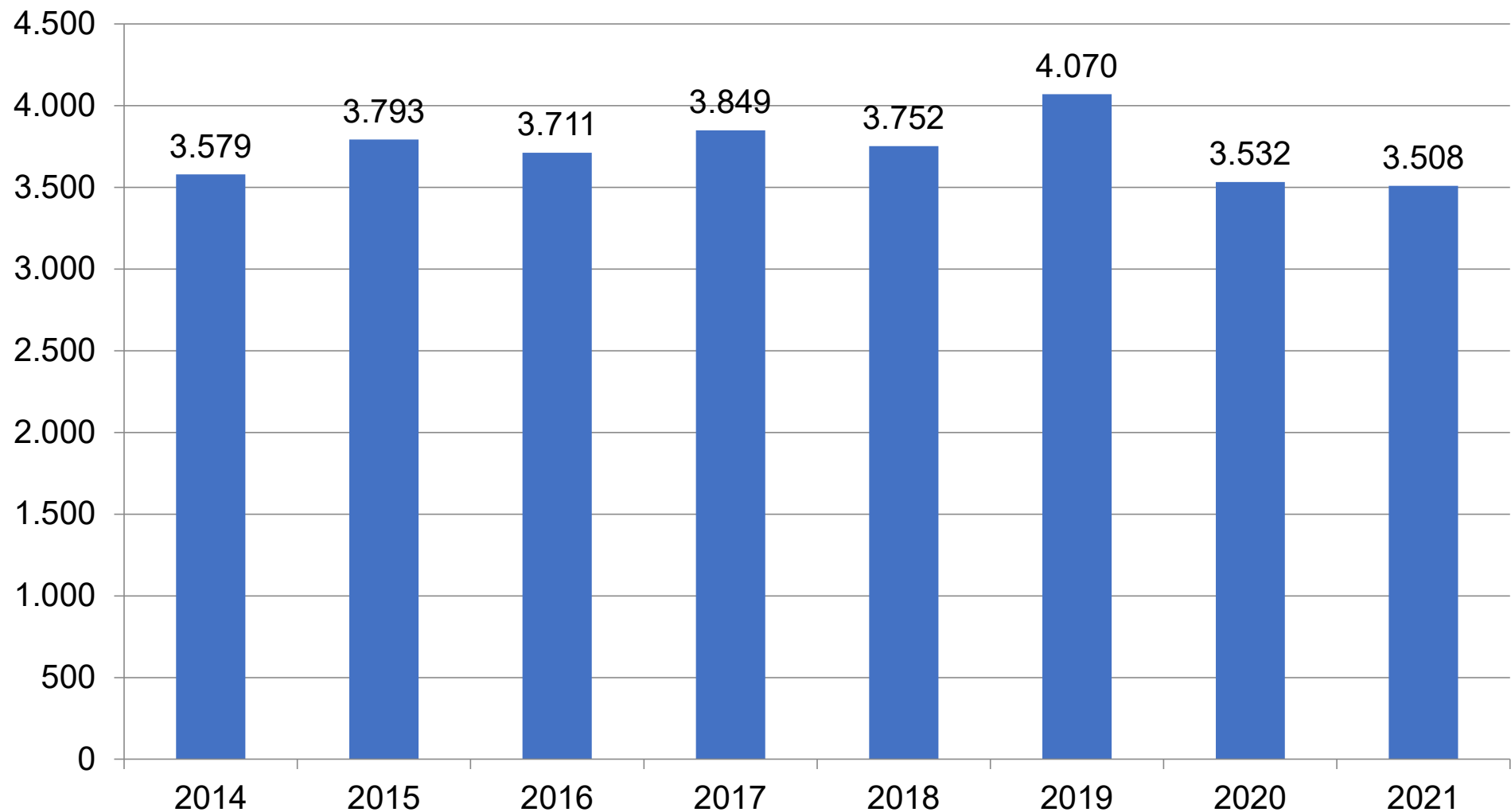


4.b) „Nachfrageseite“ – Fallzahlen §§ 42, 42a (Quelle: jährliche Erhebung KVJS-Landesjugendamt bei den 46 Jugendämtern in BW)

Inobhutnahmen nach §§ 42, 42a der Jugendämter in BW (§ 42: Summe „klass. Klientel“ & UMA) von 2014 bis 2021 (im Jahr begonnene)



Inobhutnahmen nach § 42 der Jugendämter in BW (ohne! UMA) von 2014 bis 2021 (im Jahr begonnene)



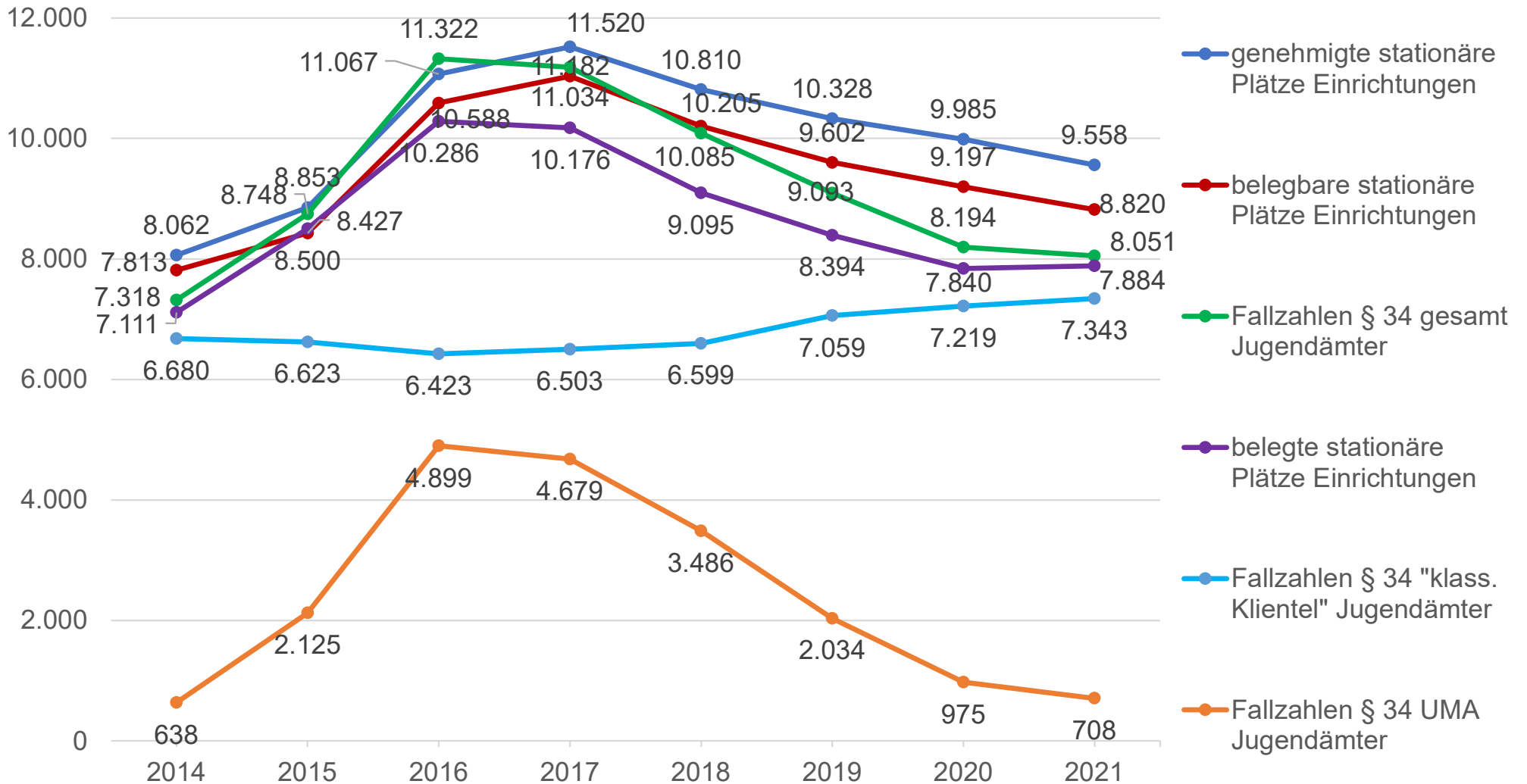
5. Gesamtschau: „Angebot und Nachfrage“ (Platzzahlen HzE-Einrichtungen und Fallzahlen JÄ BW)

Grundsätzliche Anmerkungen zur Einordnung der folgenden Befunde im Hinblick auf „Angebot und Nachfrage“

Es kann nie eine völlige Kongruenz zwischen den stationären Fallzahlen nach § 34 SGB VIII der Jugendämter in Baden-Württemberg und den Belegungen stationärer Angebote in den Einrichtungen der Erziehungshilfe in Baden-Württemberg am jeweiligen Stichtag geben:

- Einrichtungen innerhalb Baden-Württembergs können von Jugendämtern außerhalb Baden-Württembergs belegt werden.
- Baden-Württembergische Jugendämter können junge Menschen in Einrichtungen außerhalb Baden-Württembergs unterbringen.
- In der Summe der stationären Fallzahlen nach § 34 der Jugendämter sind auch Hilfen erfasst, die nicht in Einrichtungen der Erziehungshilfe erbracht werden, sondern in Einrichtungen der Eingliederungshilfe, oder in Jugendwohnheimen. Daher werden diese Fälle nicht bei der Belegung der HzE-Einrichtungen berücksichtigt.

Stationäre Hilfen nach § 34 der Jugendämter (RA §§ 27, 35a und 41 SGB VIII) sowie Plätze und Belegung stationärer Betreuungsformen* in HzE-Einrichtungen in BW von 2014 bis 2021 (am 31.12.)



*Ohne: Mu/Va-Kind-Gr/Wo, Wohnformen ION §§ 42, 42a, ISE § 35

KVJS

**Kommunalverband
für Jugend und Soziales
Baden-Württemberg**

**Vielen Dank für Ihre
Aufmerksamkeit!**

www.kvjs.de