

Empirische Schlaglichter auf aktuelle Entwicklungen in der stationären Erziehungshilfe in BW

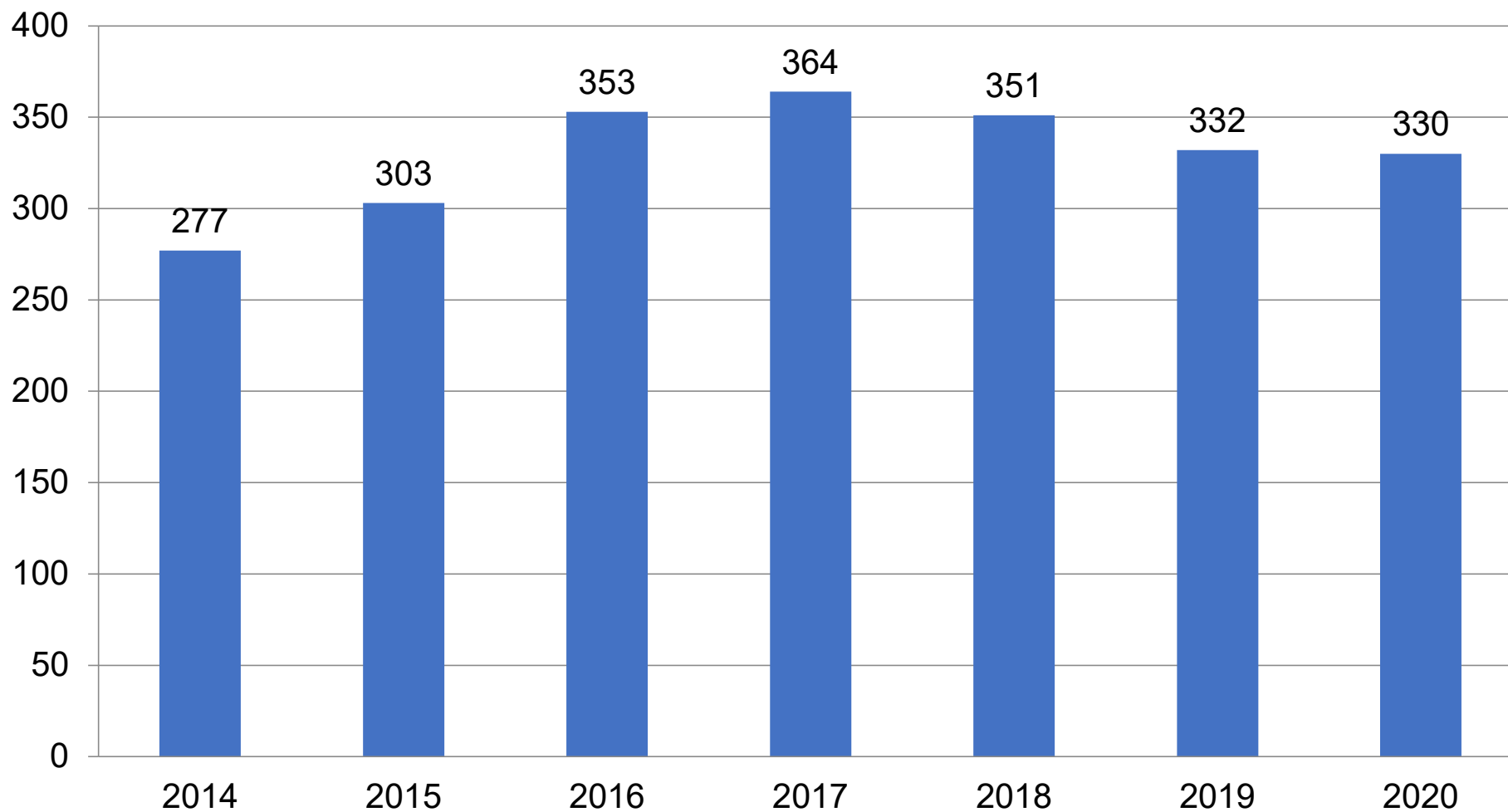
Mit nachträglicher Ergänzung (Folie S. 22)

Jahrestagung der Träger und Leitungen von Einrichtungen und sonstigen betreuten Wohnformen der Hilfe zur Erziehung am 16./17. März 2022

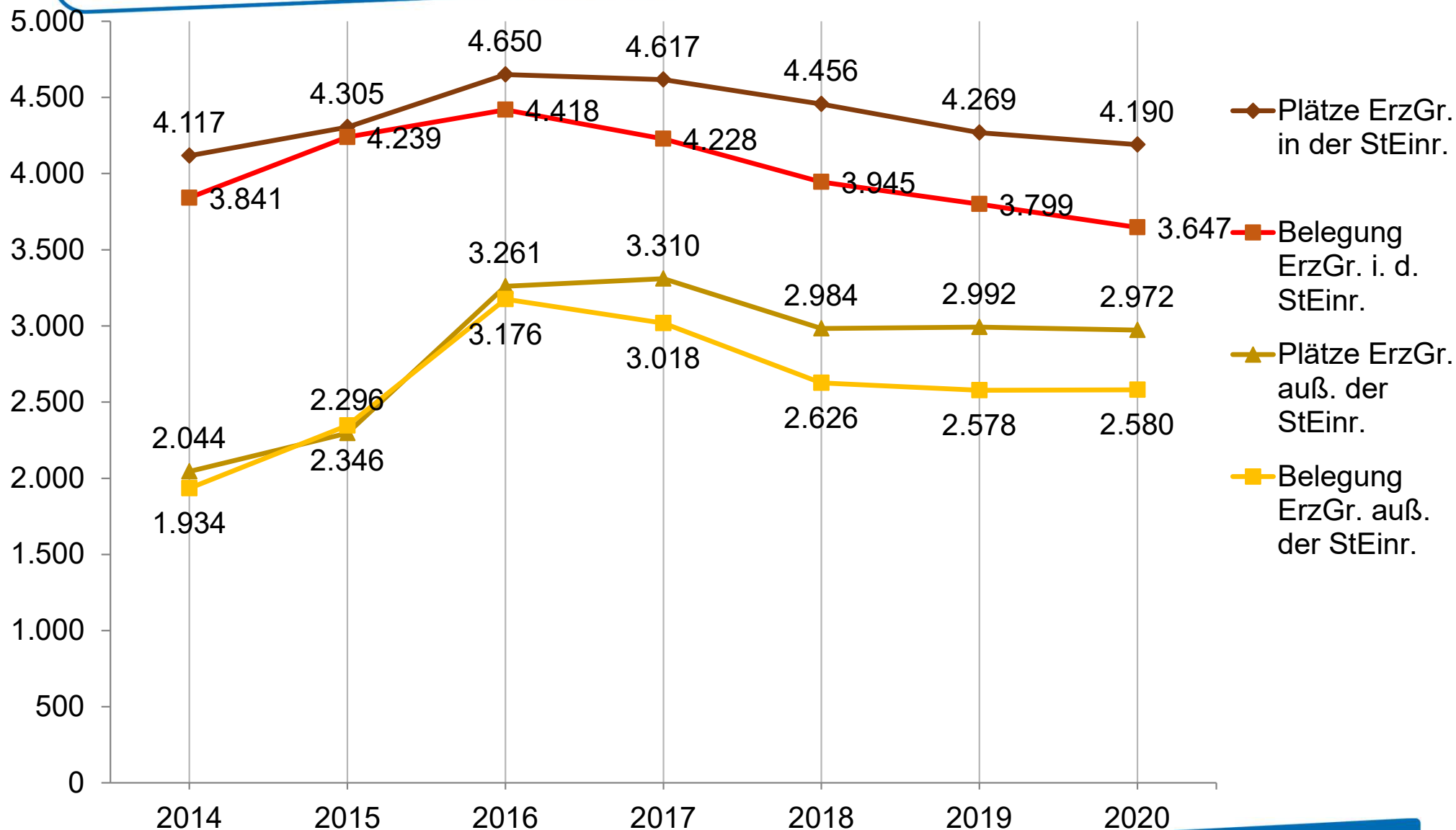
Referentin: Kathrin Kratzer

**„Angebotsseite“ – Plätze und
Belegung stationärer Angebote**
(Quelle: Heime-BW; jährliche
Meldungen)

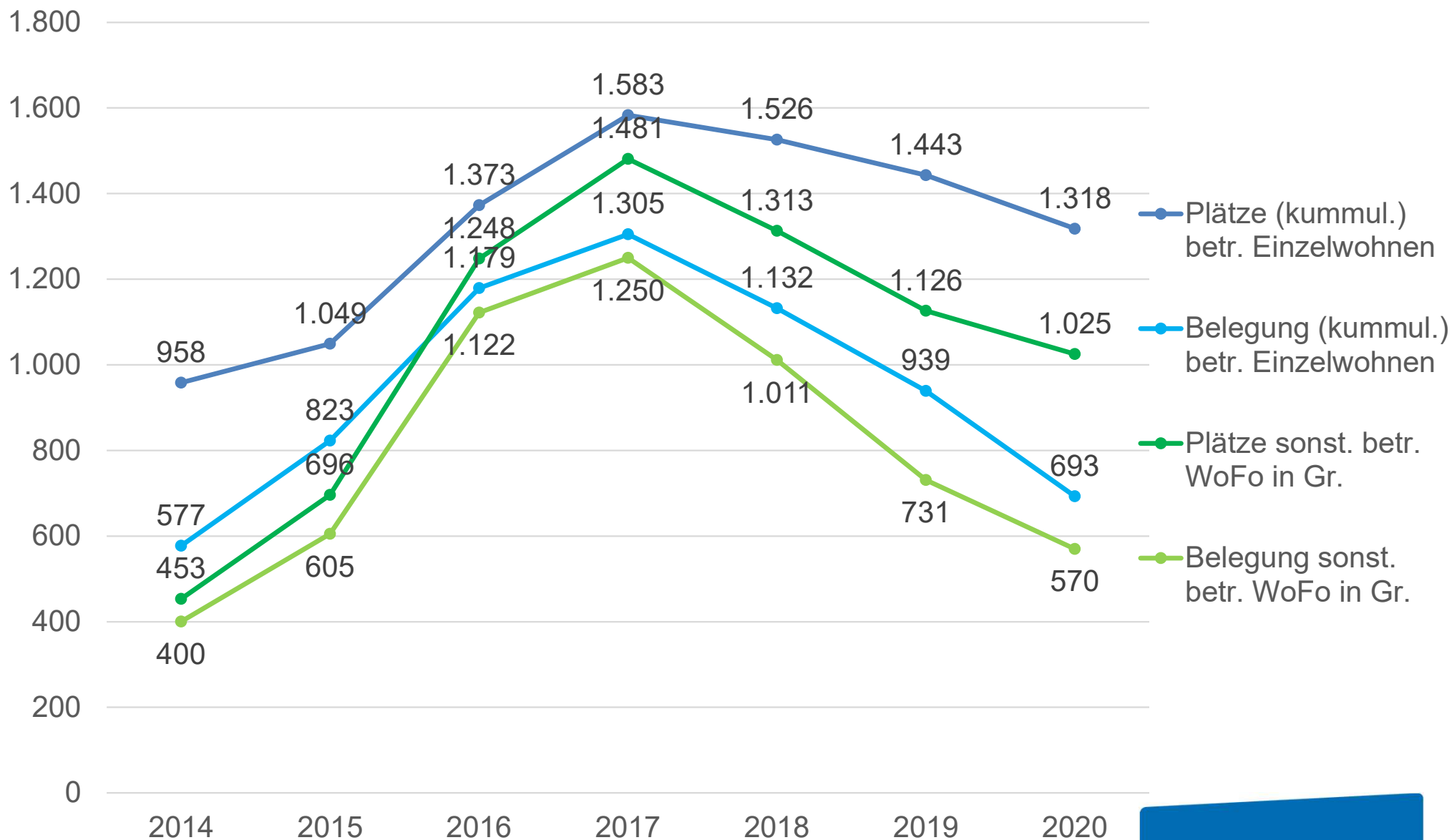
Anzahl der Einrichtungen der Erziehungshilfe in BW 2014 bis 2020 (am 31.12.)



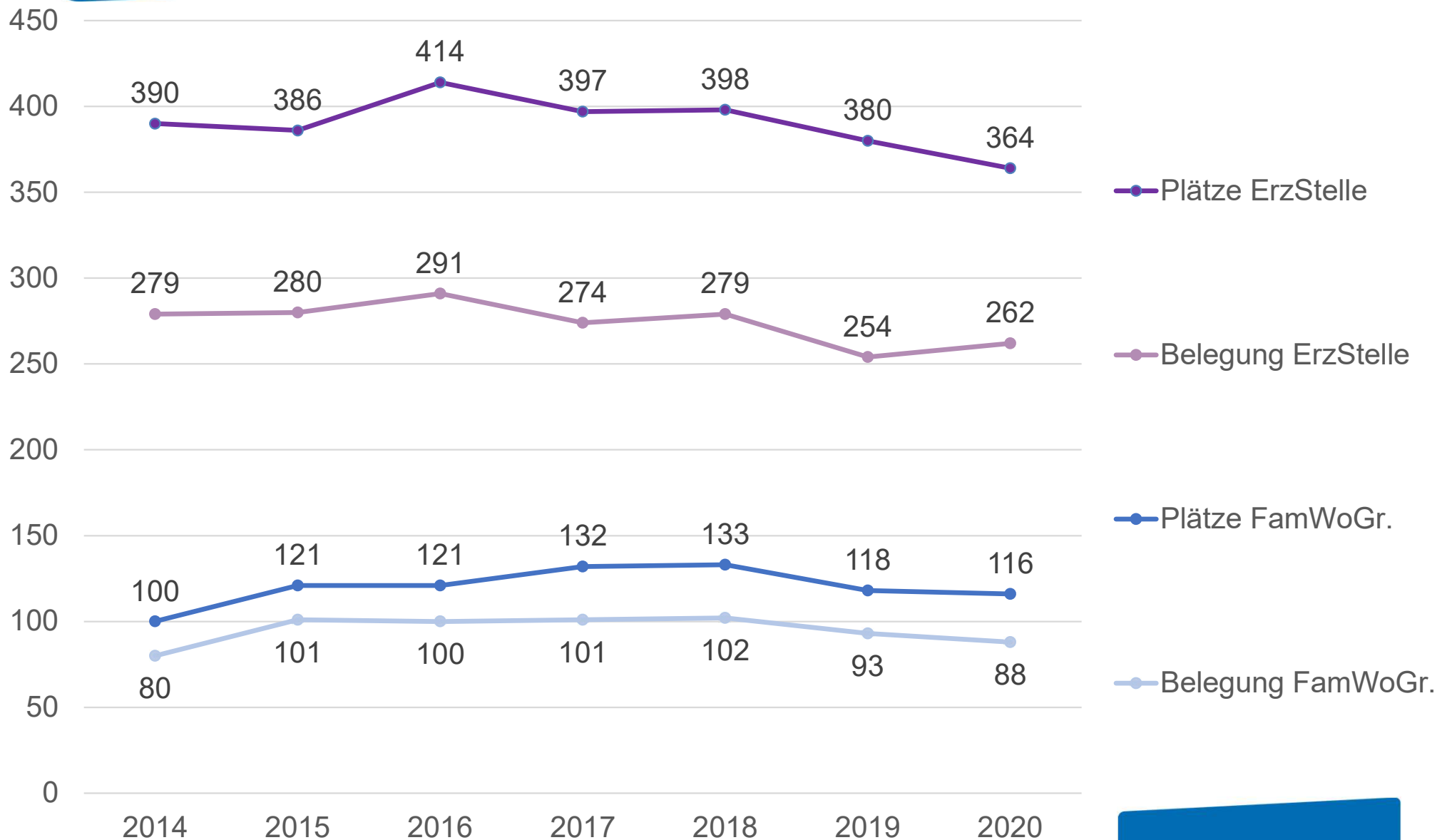
Entwicklung der genehmigten und belegten Plätze stationärer Erziehungsgruppen von 2014 bis 2020 (einschl. UMA-Angebote; am 31.12.)



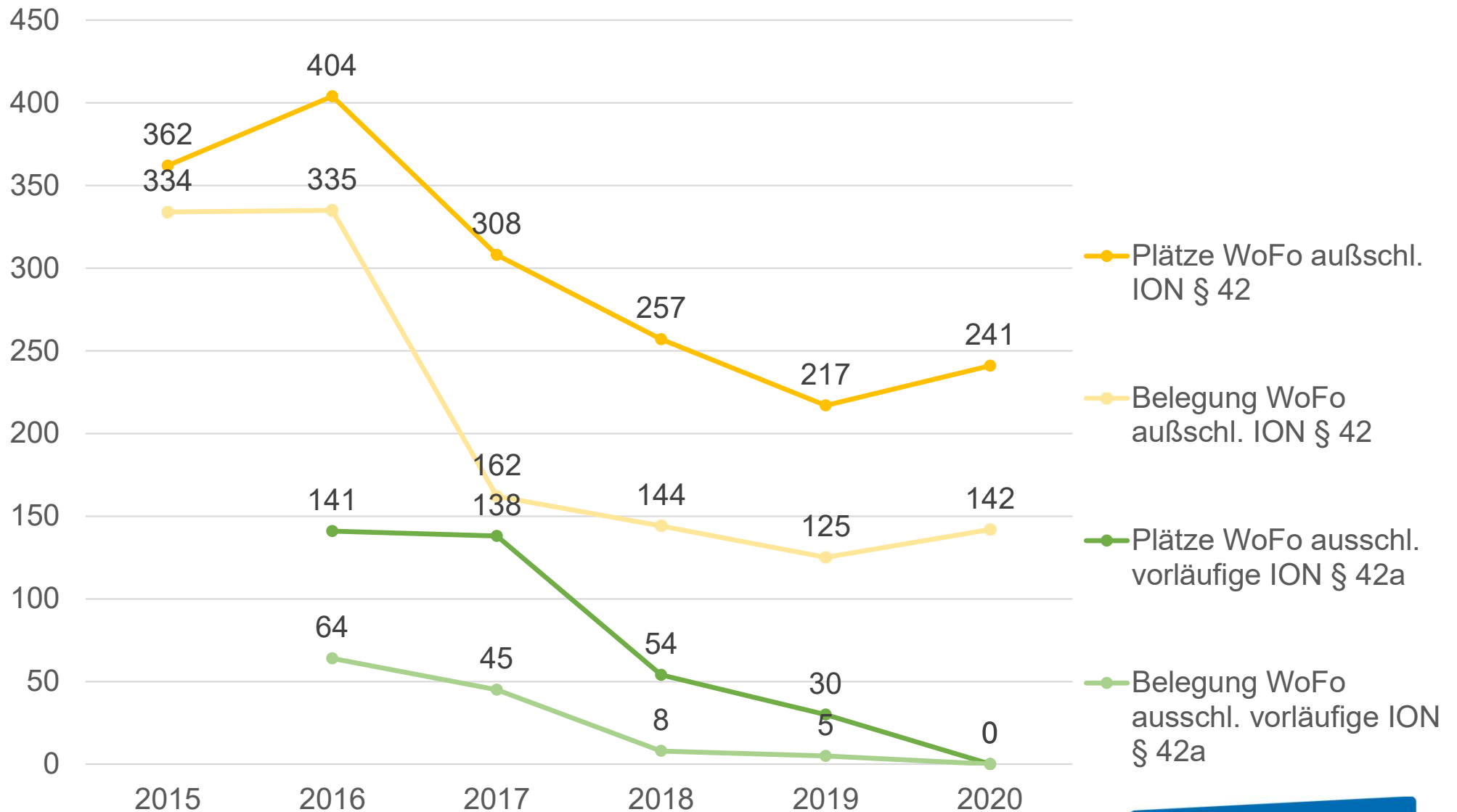
Entwicklung der genehmigten und belegten Plätze sonst. betreuter WoFo in Gruppen und (akkumul.) betreutem Einzelwohnen von 2014 bis 2020 (einschl. UMA-Angebote; am 31.12.)



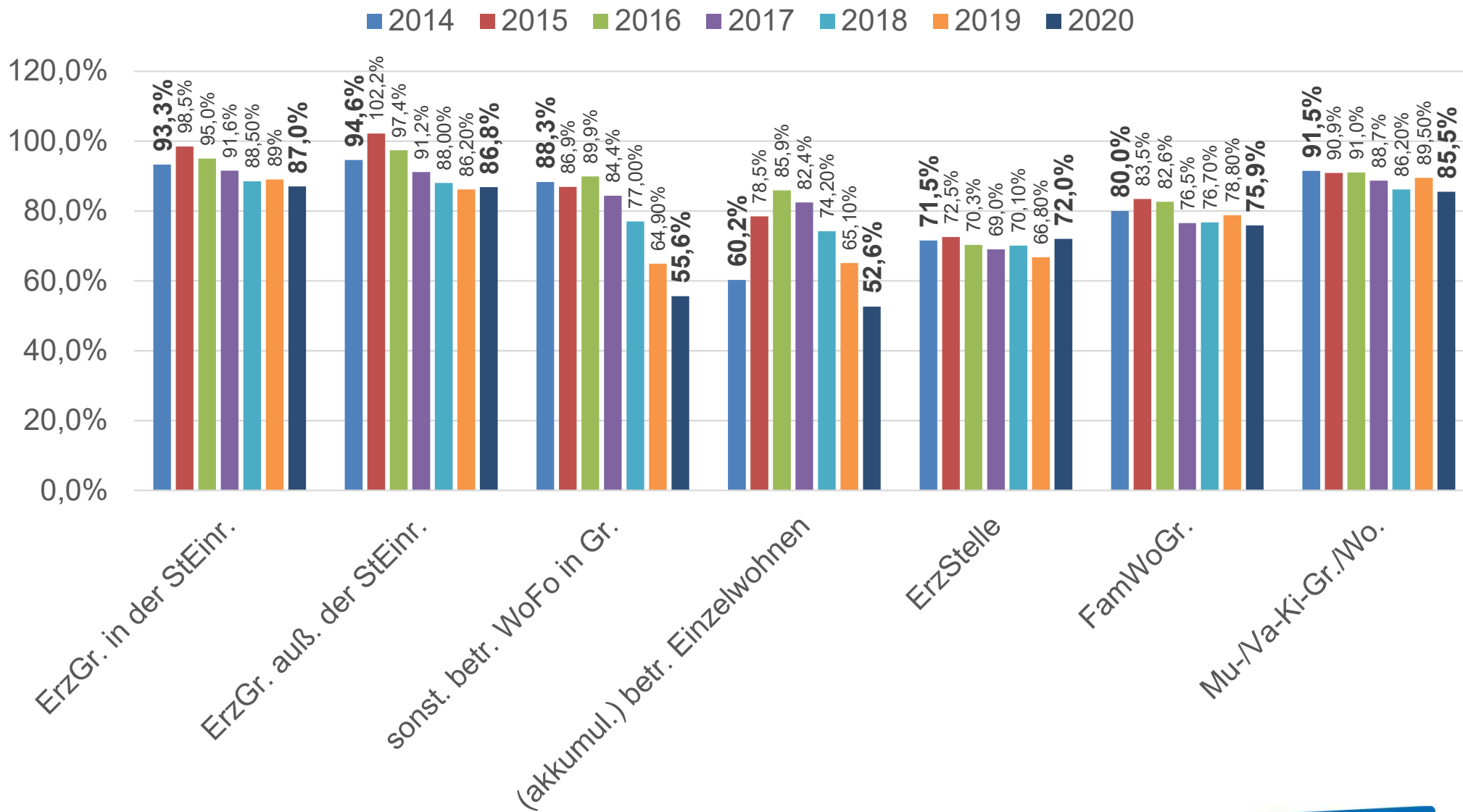
Entwicklung der genehmigten und belegten Plätze Erziehungsstellen und Familienwohngruppen von 2014 bis 2020 (am 31.12.)



Entwicklung der genehmigten und belegten Plätze Wohnformen für (vorläufige) Inobhutnahmen (§§ 42, 42a) von 2015 bis 2020 (am 31.12.)



Belegungsquoten stationär (Anteil der belegten an den genehmigten Plätzen) 2014 bis 2020 (am 31.12.; einschließlich UMA-Angebote)



Genehmigte Plätze nach Betreuungsform am 31.12.2020 (einschließlich UMA-Angebote)

Betreuungsform	genehmigte Plätze	davon in UMA-Angeboten	Anteil UMA-Plätze an allen Plätzen
Erziehungsgruppe in StEinr.	4.190	79	1,9 %
Erziehungsgruppe auß. StEinr.	2.972	53	1,8 %
sonst. betr. Wohnform in Gruppen	1.025	162	15,8 %
(akkumul.) betr. Einzelwohnen	1.318	66	5,0 %
Erziehungsstelle	364	/	/
Familienwohngruppe	116	/	/
Mu-/Va-Ki-Gruppe/Wohnen	310	4	1,3 %
Wohnform außschl. ION § 42	241	7	2,9 %
Summe stationär	10.536	371	3,5 %

Belegte Plätze nach Betreuungsform am 31.12.2020 (einschließlich UMA)

Betreuungsform	belegte Plätze	davon UMA	Anteil UMA an Belegung
Erziehungsgruppe in StEinr.	3.647	131	3,6%
Erziehungsgruppe auß. StEinr.	2.580	173	6,7%
sonst. betr. Wohnform in Gruppen	570	174	30,5%
(akkumul.) betr. Einzelwohnen	693	216	31,2%
Erziehungsstelle	262	1	0,4%
Familienwohngruppe	88	1	1,1%
Mu-/Va-Ki-Gruppe/Wohnen	265	6	2,3%
Wohnform außschl. ION § 42	142	35	24,6%
Summe stationär	8.257	737	8,9%

Stationäre Belegung nach Betreuungsform und Altersklassen am 31.12.2020 (einschließlich UMA)

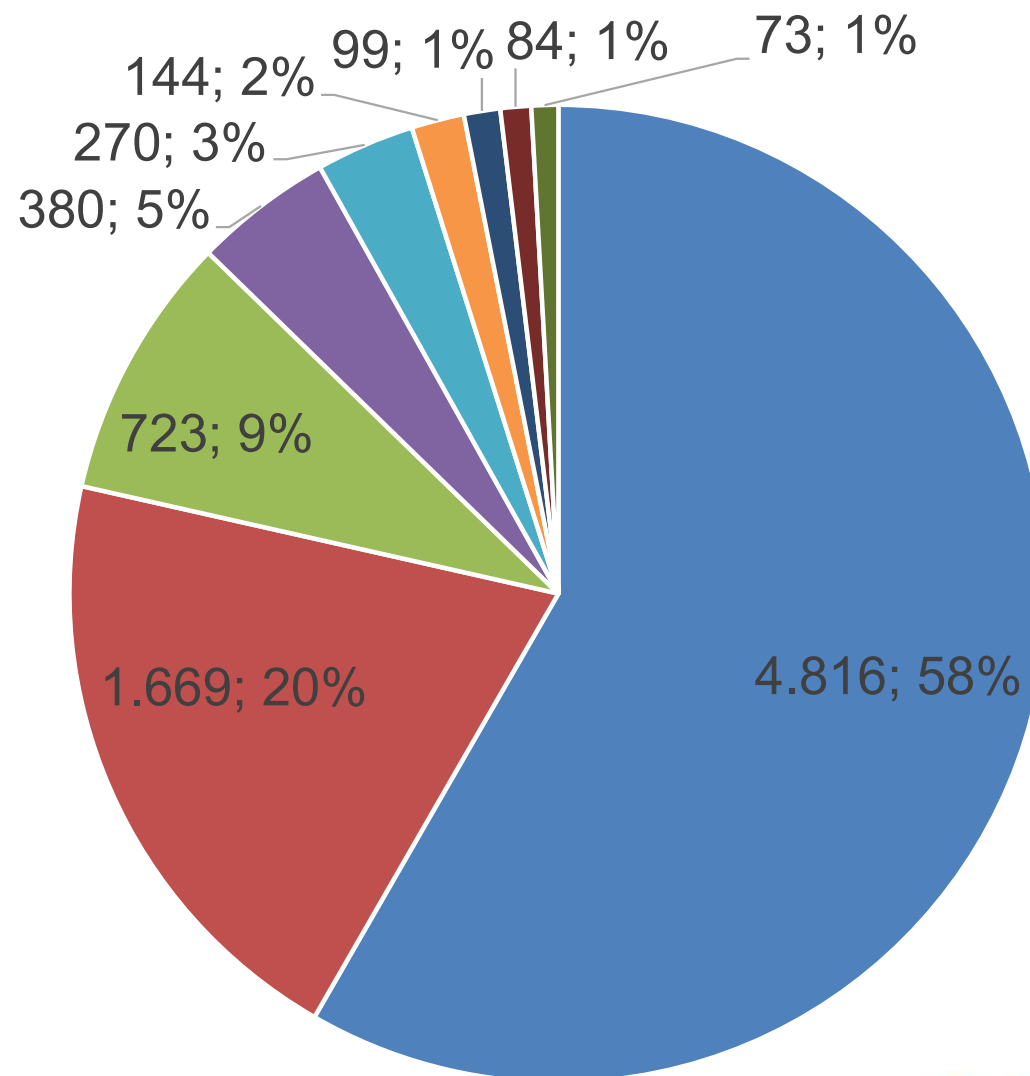
Betreuungsform	unter 3 J.	3 bis < 6 J.	6 bis < 9 J.	9 bis < 12 J.	12 bis < 15 J.	15 bis < 18 J.	18 J. u. älter
Erziehungsgr. StEinr.	0,4%	2,6%	8,9%	18,3%	28,9%	31,2%	9,7%
Erziehungsgr. auß. StEinr.	0,4%	1,8%	5,2%	10,1%	22,5%	43,7%	16,3%
sonst. betr. WoFo in Gr.	0,0%	0,0%	0,0%	0,4%	0,9%	31,7%	67,1%
(akkumul.) betr. Einzelwohnen	0,1%	0,0%	0,1%	0,0%	0,0%	17,9%	81,8%
Erziehungsstelle	7,7%	12,1%	15,0%	17,8%	18,2%	19,8%	9,3%
Familienwohngr.	1,1%	3,4%	10,2%	12,5%	29,5%	29,5%	13,6%
Mu-/Va-Ki-Gr./Wohnen	0,0%	0,0%	0,0%	0,0%	0,4%	8,7%	90,9%
WoFo außerschl. ION § 42	3,7%	7,4%	5,9%	10,3%	16,2%	56,6%	0,0%
Summe (Zeilen-%)	0,6%	2,2%	6,2%	12,1%	21,1%	33,4%	24,3%
Summe absolut	50	182	506	988	1.717	2.719	1.981

Stationäre Belegung nach Betreuungsform und Geschlecht am 31.12.2020 (einschließlich UMA)

Betreuungsform	männlich	weiblich	zusammen absolut
Erziehungsgr. StEinr.	60,3%	39,7%	3.590
Erziehungsgr. auß. StEinr.	55,1%	44,9%	2.574
sonst. betr. WoFo in Gr.	59,2%	40,8%	556
(akkumul.) betr. Einzelwohnen	61,7%	38,3%	687
Erziehungsstelle	57,5%	42,5%	247
Familienwohngr.	51,1%	48,9%	88
Mu-/Va-Ki-Gr./Wohnen	2,6%	97,4%	265
WoFo außschl. ION § 42	62,5%	37,5%	136
Summe (Zeilen-%)	56,7%	43,3%	
Summe absolut	4.615	3.528	8.143

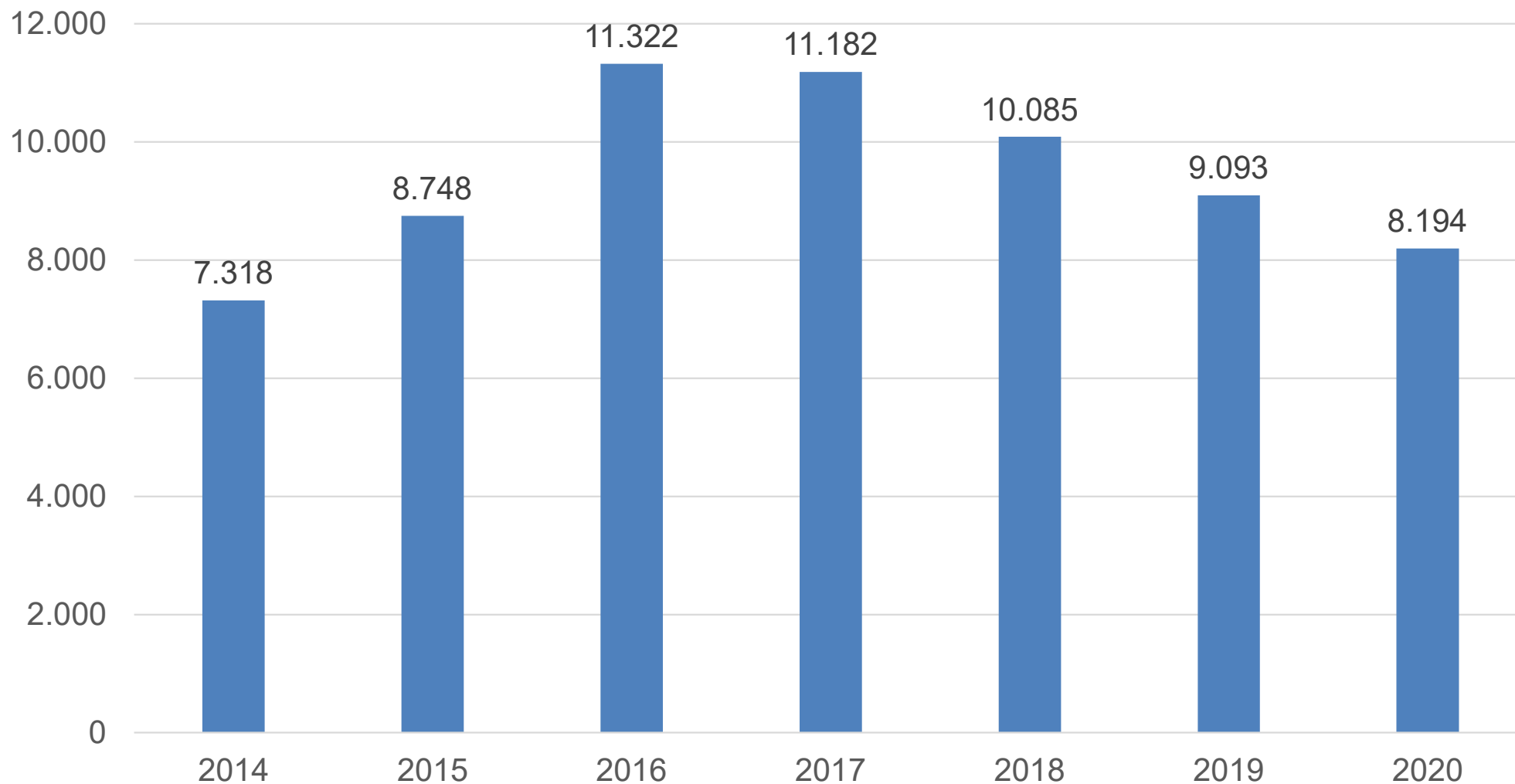
Stationäre Belegung nach Rechtsgrundlage der Hilfe am 31.12.2020 (einschließlich UMA)

- Heimerziehung, sonst. betreute Wohnform nach § 34
- Hilfe für junge Volljährige, Nachbetreuung nach § 41
- Eingliederungshilfe nach § 35a
- Inobhutnahme nach § 42
- Gemeinsame Wohnformen für Mütter/Väter/Kinder nach § 19
- Intensive sozialpädagogische Einzelbetreuung nach § 35
- Eingliederungshilfe für behinderte Menschen § 53 SGB XII
- Sonstige Rechtsgrundlage
- vorläufige Inobhutnahme nach § 42a SGB VIII

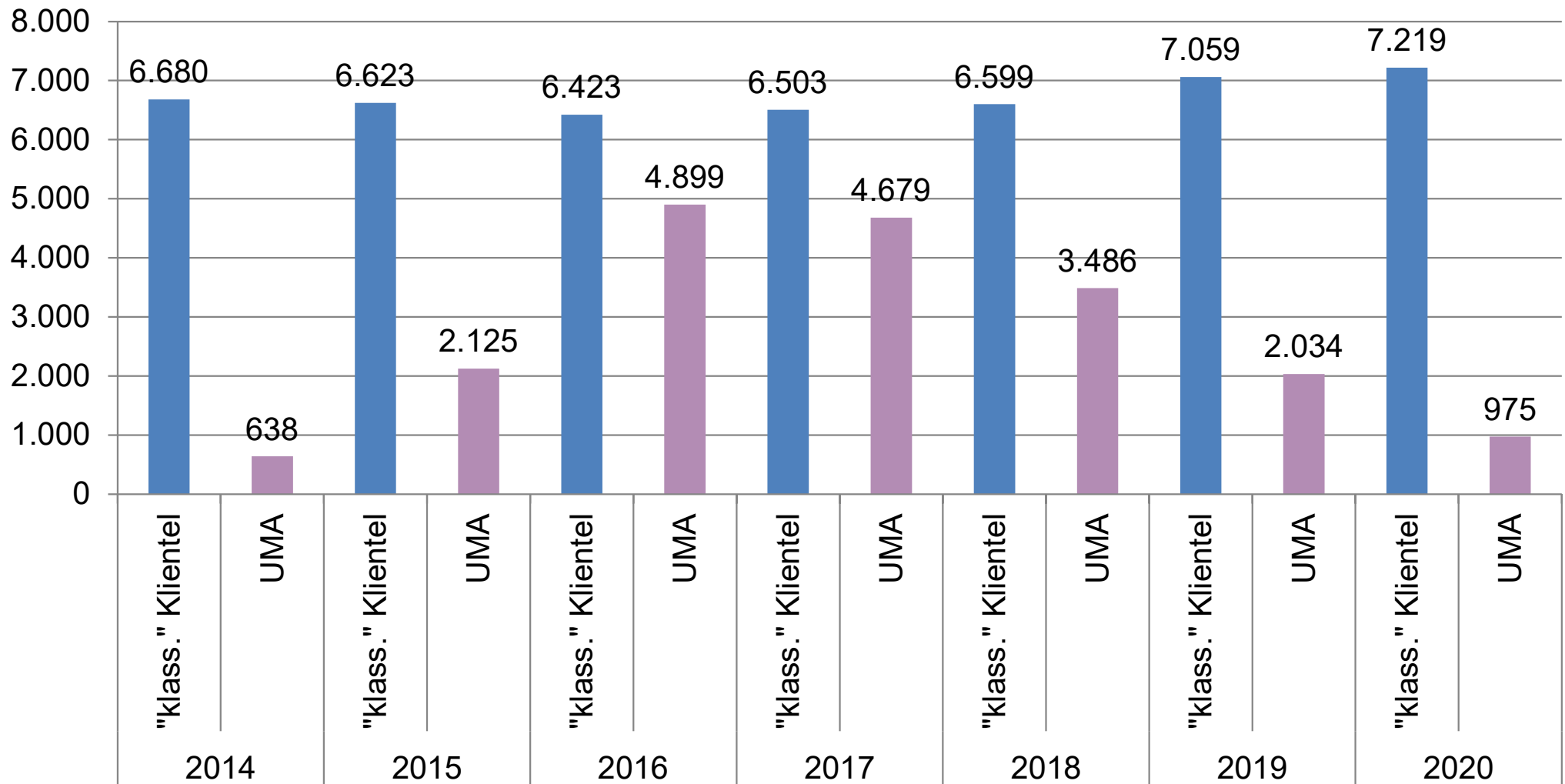


„Nachfrageseite“ – Fallzahlen § 34
(Quelle: jährliche Erhebung KVJS-
Landesjugendamt bei den 46
Jugendämtern in BW)

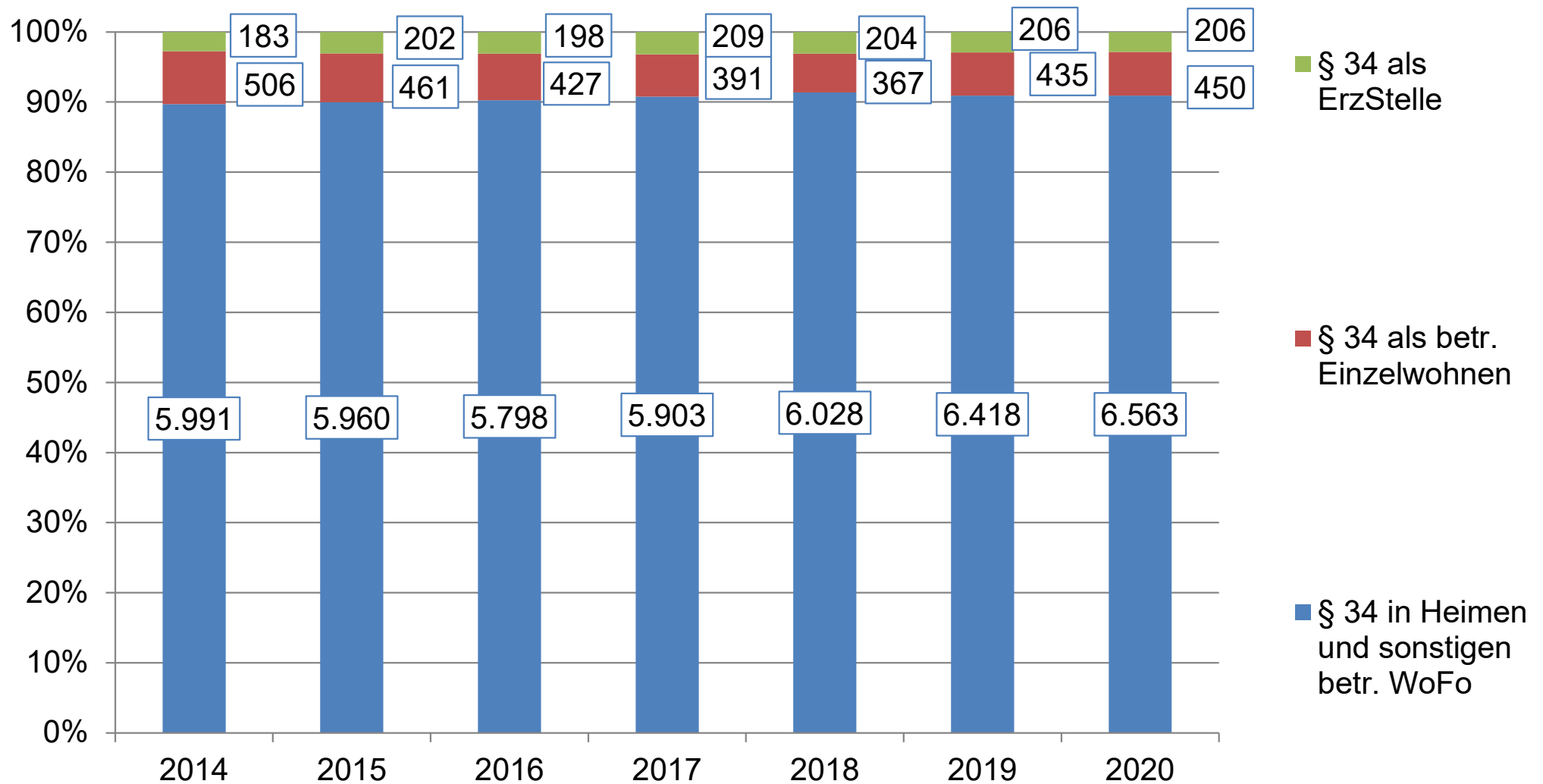
Stationäre Hilfen nach § 34 der Jugendämter in BW (inkl. UMA; RA §§ 27, 35a und 41 SGB VIII) von 2014 bis 2020 (am 31.12.)



Stationäre Hilfen nach § 34 der Jugendämter in BW (RA §§ 27, 35a und 41 SGB VIII) differenziert nach jungen Menschen originär in BW aufgewachsen und UMA von 2014 bis 2020 (am 31.12.)



Stationäre Hilfen nach § 34 der Jugendämter in BW (RA §§ 27, 35a und 41 SGB VIII) differenziert nach Hilfeart von 2014 bis 2020 (ohne UMA!; am 31.12.)



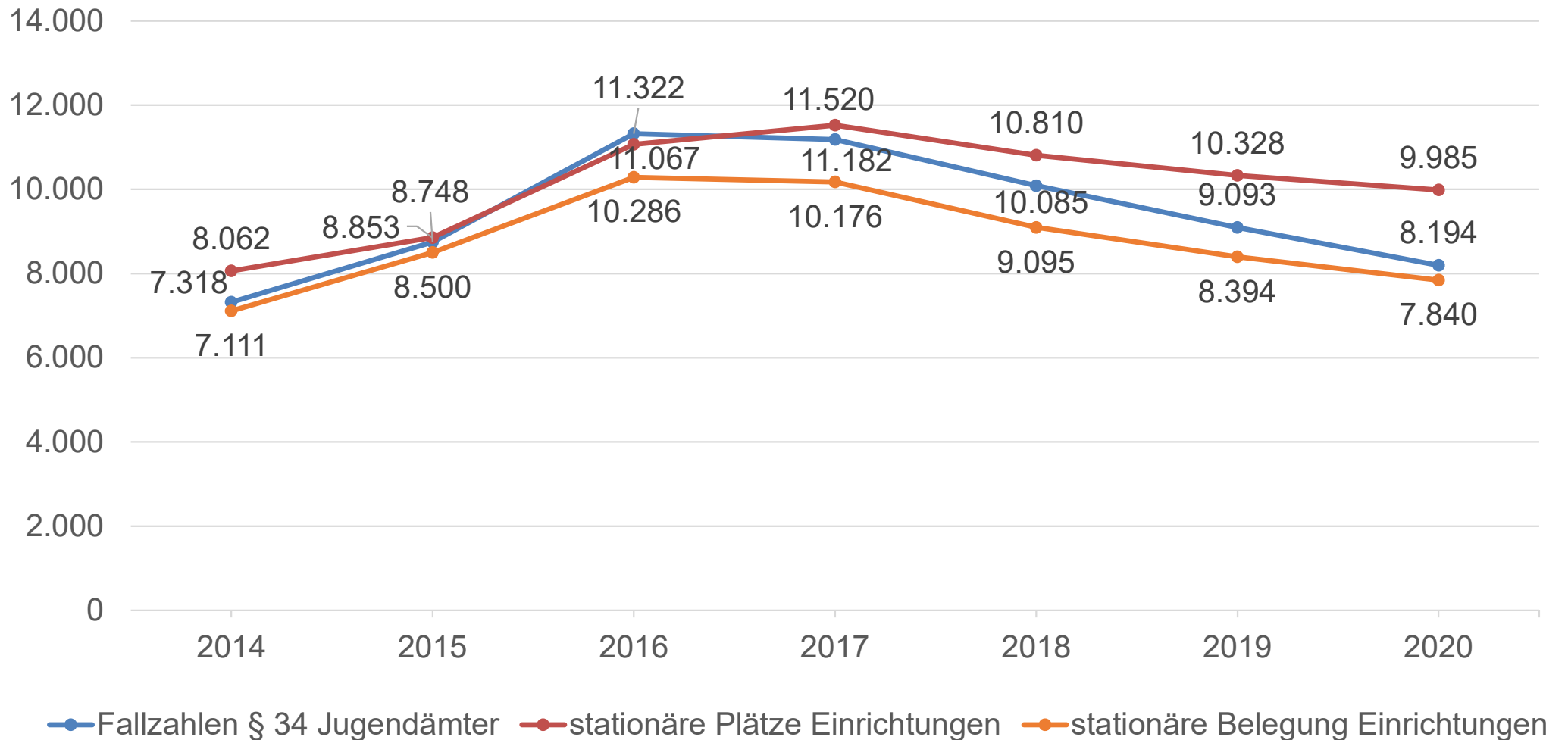
Gesamtschau: „Angebot und Nachfrage“ (Platzzahlen HzE-Einrichtungen und Fallzahlen JÄ BW)

Grundsätzliche Anmerkungen zur Einordnung der folgenden Befunde im Hinblick auf „Angebot und Nachfrage“

Es kann nie eine völlige Kongruenz zwischen den stationären Fallzahlen nach § 34 SGB VIII der Jugendämter in Baden-Württemberg und den Belegungen stationärer Angebote in den Einrichtungen der Erziehungshilfe in Baden-Württemberg am jeweiligen Stichtag geben:

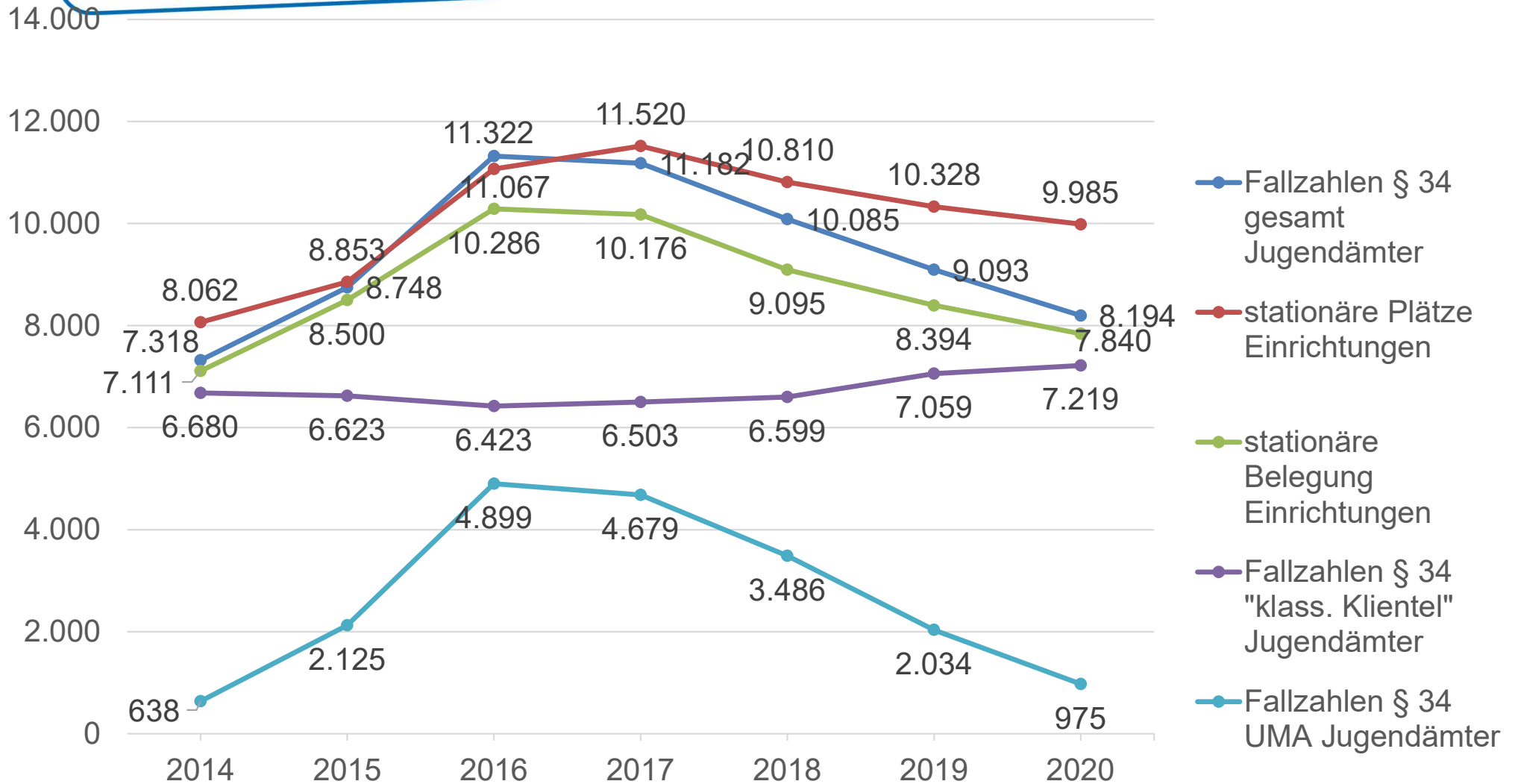
- Einrichtungen innerhalb Baden-Württembergs können von Jugendämtern außerhalb Baden-Württembergs belegt werden.
- Baden-Württembergische Jugendämter können junge Menschen in Einrichtungen außerhalb Baden-Württembergs unterbringen.
- In der Summe der stationären Fallzahlen nach § 34 der Jugendämter sind auch Hilfen erfasst, die nicht in Einrichtungen der Erziehungshilfe erbracht werden, sondern in Einrichtungen der Eingliederungshilfe, oder in Jugendwohnheimen. Daher werden diese Fälle nicht bei der Belegung der HzE-Einrichtungen berücksichtigt.

Stationäre Hilfen nach § 34 der Jugendämter (inkl. UMA; RA §§ 27, 35a und 41 SGB VIII) sowie Plätze und Belegung stationärer Betreuungsformen* in HzE-Einrichtungen in BW von 2014 bis 2020 (am 31.12.)



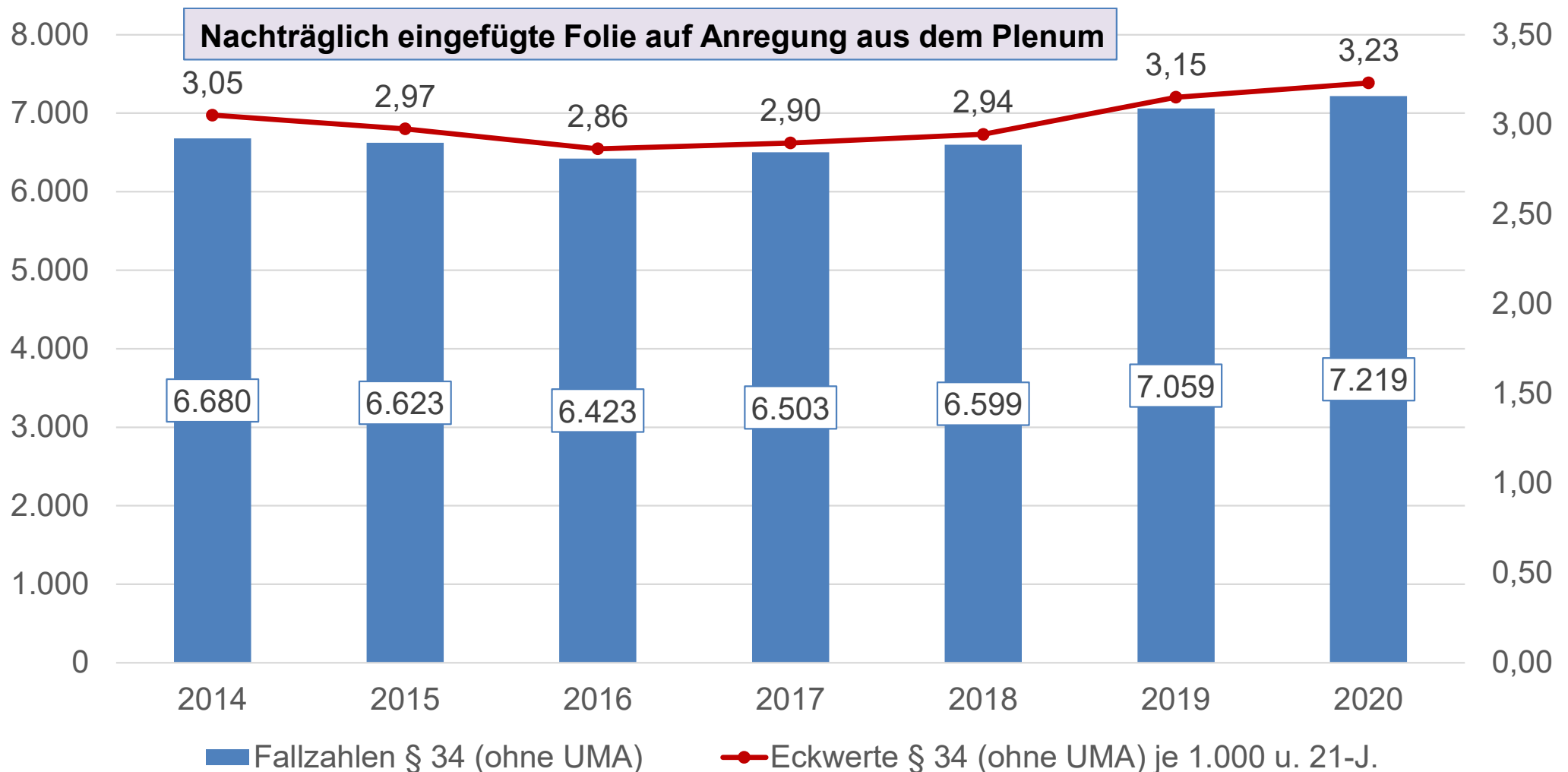
*Ohne: Mu/Va-Kind-Gr/Wo, Wohnformen ION §§ 42, 42a

Stationäre Hilfen nach § 34 der Jugendämter (RA §§ 27, 35a und 41 SGB VIII) sowie Plätze und Belegung stationärer Betreuungsformen* in HzE-Einrichtungen in BW von 2014 bis 2020 (am 31.12.)



*Ohne: Mu/Va-Kind-Gr/Wo, Wohnformen ION §§ 42, 42a

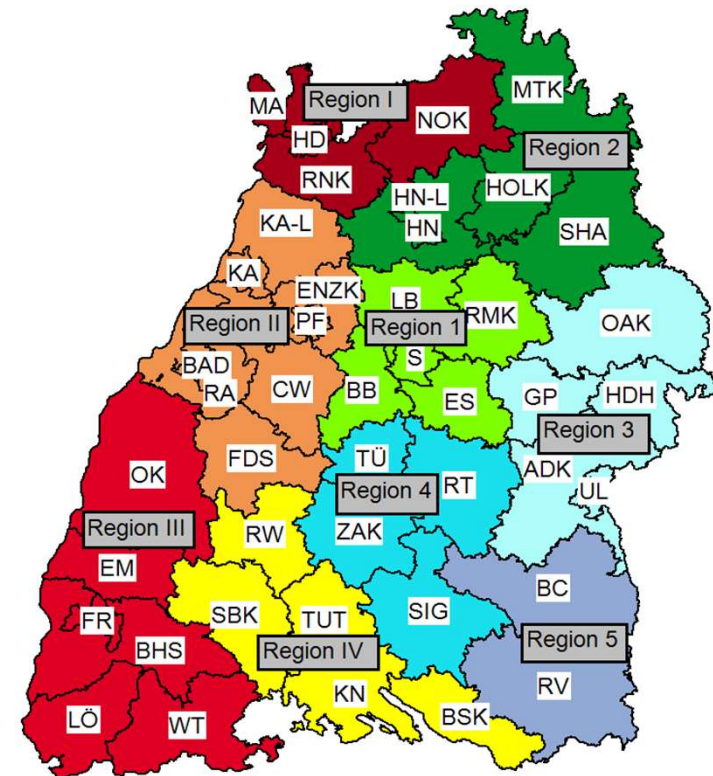
Stationäre Hilfen (Fallzahlen und Eckwerte) nach § 34 der Jugendämter (RA §§ 27, 35a und 41 SGB VIII) ohne UMA in BW von 2014 bis 2020 (am 31.12.)



Aktuelle Entwicklungen in den stationären Hilfen zur Erziehung – „Angebot und Nachfrage“

„Angebot und Nachfrage“ aus regionaler Perspektive

Quellen: jährliche Meldungen der
HzE-Einrichtungen in BW und
Jährliche Erhebung der
Fallzahlen § 34 SGB VIII
bei den 46 Jugendämtern in BW



**Angebot und „Nachfrage“ stationärer
Betreuungsformen (ohne Mu/Va-Ki-Gruppen, ohne
Wohnformen ausschl. ION §§ 42, 42a;) am
31.12.2020 – inklusive! UMA**



Jugendhilfe- region	Plätze	Belegung	davon Belegung UMA	Fallzahlen § 34 Jugendämter	davon Fallzahlen UMA
Region I	1.202	1.059	116	1.090	159
Region II	1.847	1.289	146	1.421	192
Region III	1.426	1.102	113	1.181	117
Region IV	838	645	52	648	67
Region 1	1.780	1.338	146	1.810	221
Region 2	830	661	41	706	47
Region 3	878	732	37	546	53
Region 4	713	615	36	616	98
Region 5	471	399	9	176	21
Ba-Wü	9.985	7.840	696	8.194	975

**Angebot und „Nachfrage“ stationärer
Betreuungsformen (ohne Mu/Va-Ki-Gruppen, ohne
Wohnformen ausschl. ION §§ 42, 42a;) am
31.12.2020 – ohne! UMA**

Jugendhilfe- region	Plätze	Belegung	Belegungs- quote am 31.12. in %	Fallzahlen § 34 Jugendämter	Abgleich Plätze vs. Fallzahlen
Region I	1.071	939	87,7	931	140
Region II	1.611	1.134	70,4	1.229	382
Region III	1.263	965	76,4	1.064	199
Region IV	766	588	76,8	581	185
Region 1	1.578	1.179	74,7	1.589	-11
Region 2	777	618	79,5	659	118
Region 3	828	688	83,1	493	335
Region 4	657	579	88,1	518	139
Region 5	444	384	86,5	155	289
Ba-Wü	8.995	7.074	78,6	7.219	1.776

KVJS

**Kommunalverband
für Jugend und Soziales
Baden-Württemberg**

**Vielen Dank für Ihre
Aufmerksamkeit!**

www.kvjs.de